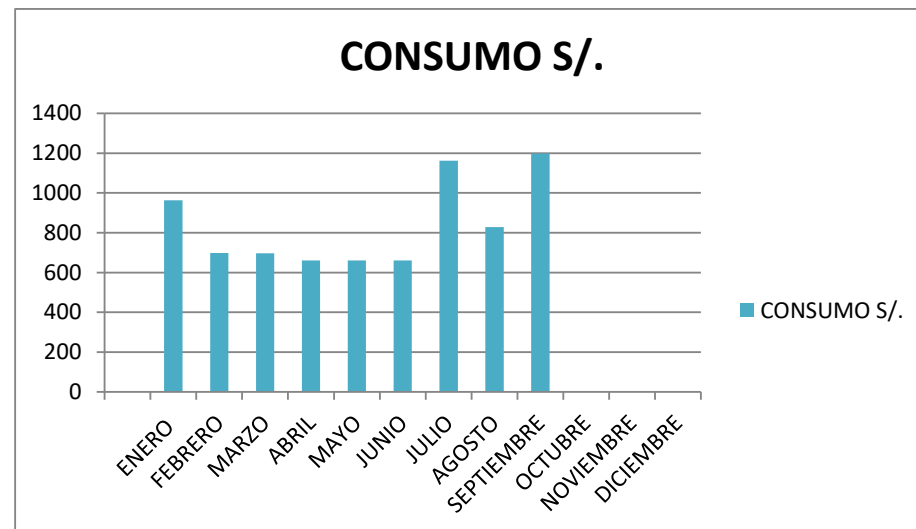


CONSUMO DE AGUA Y ALCANTARILLADO
AÑO FISCAL 2018

DIRECCION REGIONAL DE AGRICULTURA TACNA - SEDE CENTRAL
CODIGO: 28402

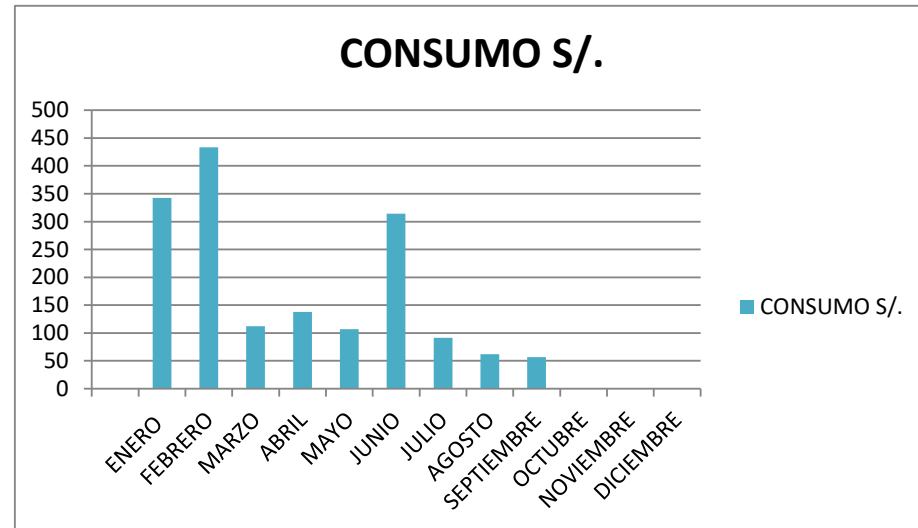
MES FACTURADO	CONSUMO S/.
ENERO	962.82
FEBRERO	698.40
MARZO	696.20
ABRIL	660.90
MAYO	660.90
JUNIO	661.00
JULIO	1162.70
AGOSTO	827.80
SEPTIEMBRE	1198.20
OCTUBRE	
NOVIEMBRE	
DICIEMBRE	



CONSUMO DE AGUA Y ALCANTARILLADO
AÑO FISCAL 2018

DIRECCION REGIONAL DE AGRICULTURA TACNA - CENTRO DE SERVICIOS
CODIGO: 28889

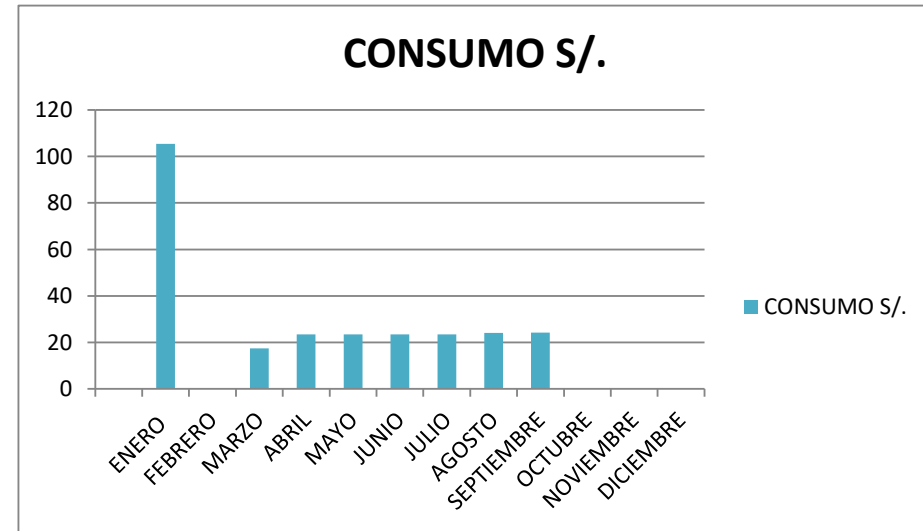
MES FACTURADO	CONSUMO S/.
ENERO	342.71
FEBRERO	433.50
MARZO	112.10
ABRIL	137.90
MAYO	106.90
JUNIO	314.40
JULIO	91.3
AGOSTO	62.00
SEPTIEMBRE	56.60
OCTUBRE	
NOVIEMBRE	
DICIEMBRE	



CONSUMO DE AGUA Y ALCANTARILLADO
AÑO FISCAL 2018

DIRECCION REGIONAL DE AGRICULTURA TACNA - AGENCIA AGRARIA JORGE BASADRE
CODIGO: 39338

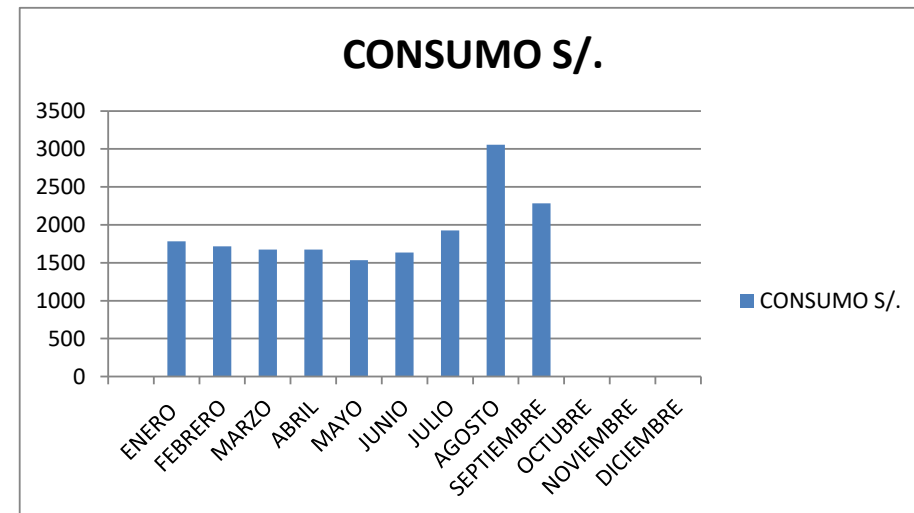
MES FACTURADO	CONSUMO S/.
ENERO	105.44
FEBRERO	0.00
MARZO	17.40
ABRIL	23.40
MAYO	23.40
JUNIO	23.40
JULIO	23.40
AGOSTO	24.10
SEPTIEMBRE	24.20
OCTUBRE	
NOVIEMBRE	
DICIEMBRE	



CONSUMO DE ENERGI ELÈCTRICA Y ALUMBRADO PÙBLICO
AÑO FISCAL 2018

DIRECCION REGIONAL DE AGRICULTURA TACNA - SEDE CENTRAL
CODIGO: 110-021445

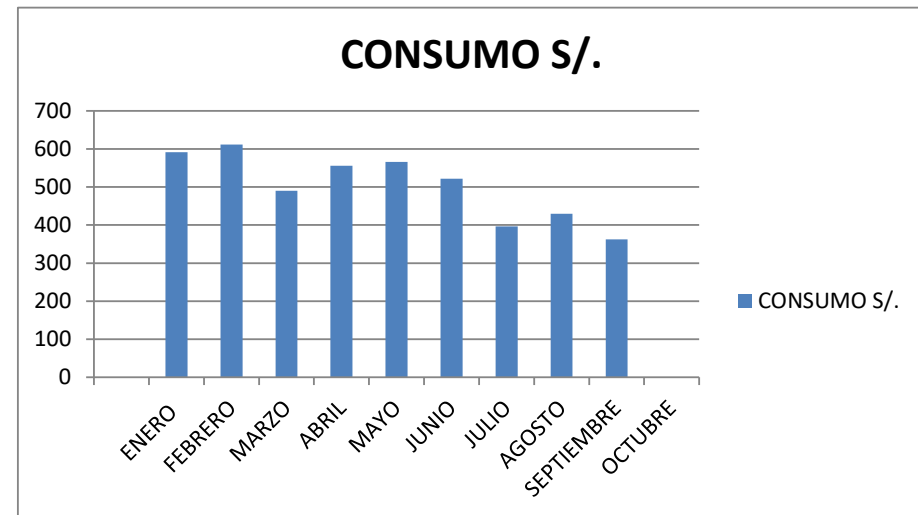
MES FACTURADO	CONSUMO S/.
ENERO	1782.39
FEBRERO	1717.55
MARZO	1673.98
ABRIL	1675.55
MAYO	1533.90
JUNIO	1635.30
JULIO	1926.00
AGOSTO	3057.75
SEPTIEMBRE	2281.95
OCTUBRE	
NOVIEMBRE	
DICIEMBRE	



CONSUMO DE ENERGI ELÈCTRICA Y ALUMBRADO PÚBLICO
AÑO FISCAL 2018

DIRECCION REGIONAL DE AGRICULTURA TACNA - CENTRO DE SERVICIOS
CODIGO: 110-031192

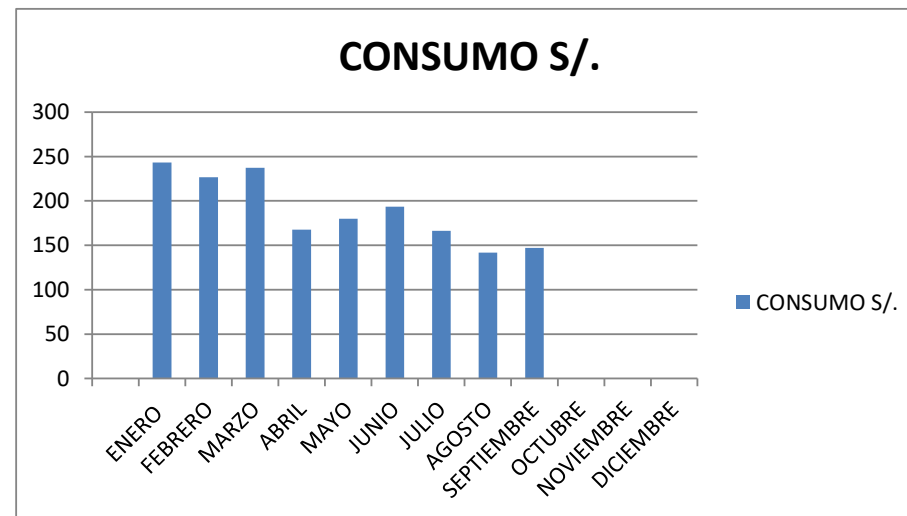
MES FACTURADO	CONSUMO S/.
ENERO	591.43
FEBRERO	611.67
MARZO	489.65
ABRIL	556.15
MAYO	565.65
JUNIO	521.60
JULIO	396.10
AGOSTO	429.60
SEPTIEMBRE	362.05
OCTUBRE	
NOVIEMBRE	
DICIEMBRE	



CONSUMO DE ENERGI ELÈCTRICA Y ALUMBRADO PÙBLICO
AÑO FISCAL 2018

AGENCIA AGRARIA TARATA
CODIGO: 111-019002

MES FACTURADO	CONSUMO S/.
ENERO	243.30
FEBRERO	226.70
MARZO	237.32
ABRIL	167.70
MAYO	180.00
JUNIO	193.60
JULIO	166.45
AGOSTO	141.80
SEPTIEMBRE	147.00
OCTUBRE	
NOVIEMBRE	
DICIEMBRE	

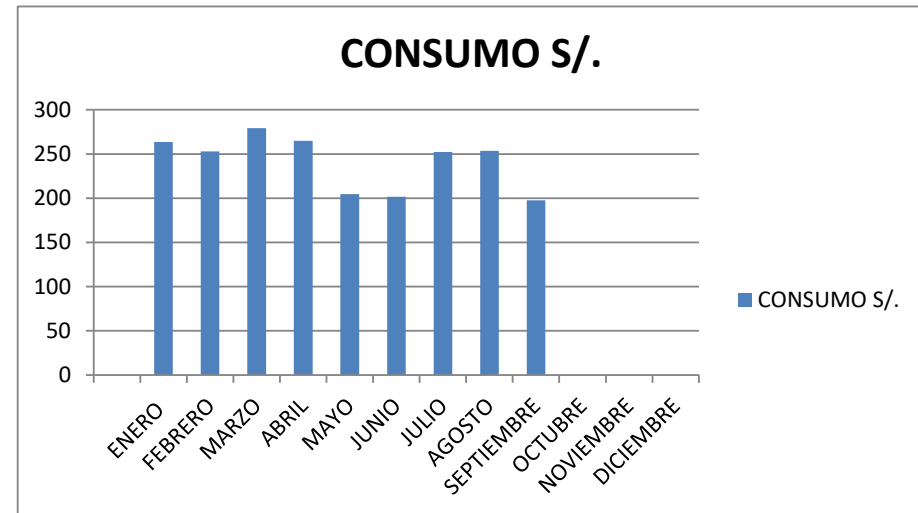


**CONSUMO DE ENERGI ELÈCTRICA Y ALUMBRADO PÙBLICO
AÑO FISCAL 2018**

AGENCIA AGRARIA CANDARAVE

CODIGO: 111-027159

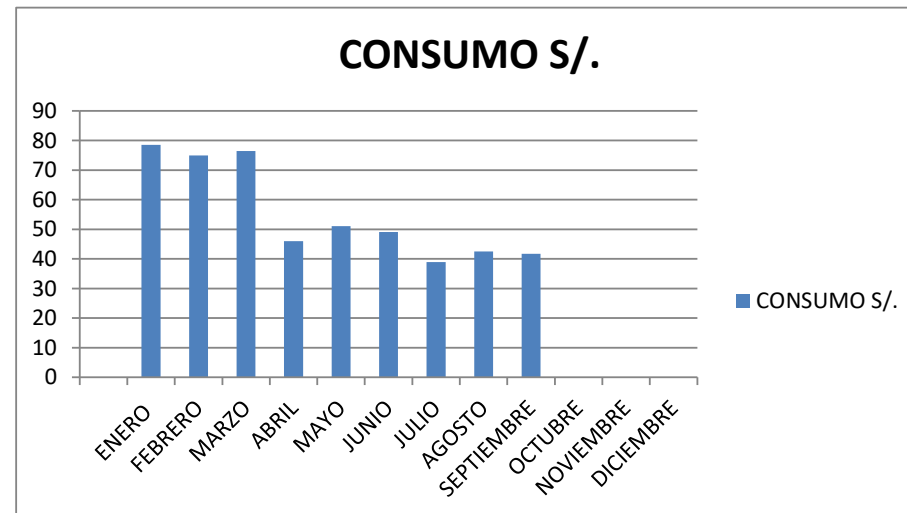
MES FACTURADO	CONSUMO S/.
ENERO	263.64
FEBRERO	252.81
MARZO	279.10
ABRIL	264.70
MAYO	204.55
JUNIO	201.60
JULIO	252.05
AGOSTO	253.35
SEPTIEMBRE	197.40
OCTUBRE	
NOVIEMBRE	
DIEMBRE	



CONSUMO DE ENERGI ELÈCTRICA Y ALUMBRADO PÙBLICO
AÑO FISCAL 2018

AGENCIA AGRARIA JORGE BASADRE
CODIGO: 110-098668

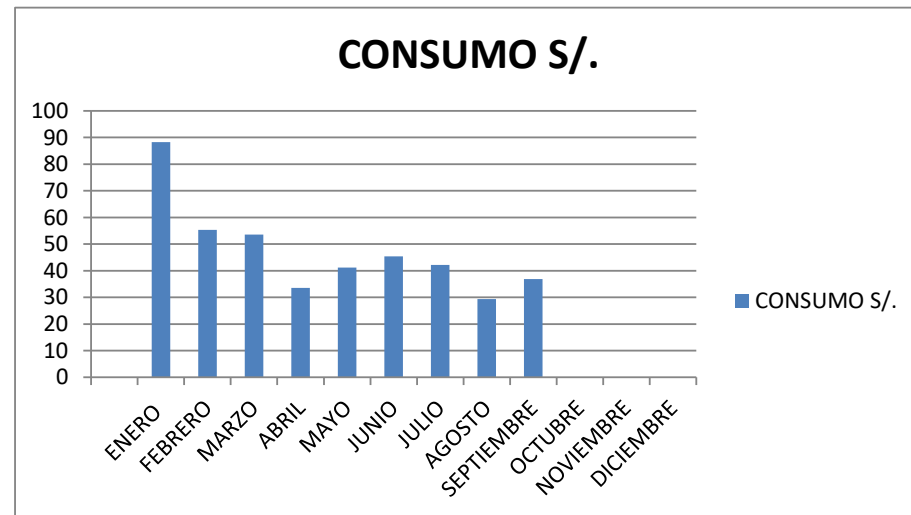
MES FACTURADO	CONSUMO S/.
ENERO	78.51
FEBRERO	74.98
MARZO	76.42
ABRIL	46.00
MAYO	51.05
JUNIO	49.05
JULIO	38.95
AGOSTO	42.50
SEPTIEMBRE	41.70
OCTUBRE	
NOVIEMBRE	
DICIEMBRE	



CONSUMO DE ENERGI ELÈCTRICA Y ALUMBRADO PÙBLICO
AÑO FISCAL 2018

OFICINA AGRARIA LA YARADA
CODIGO: 110-072042

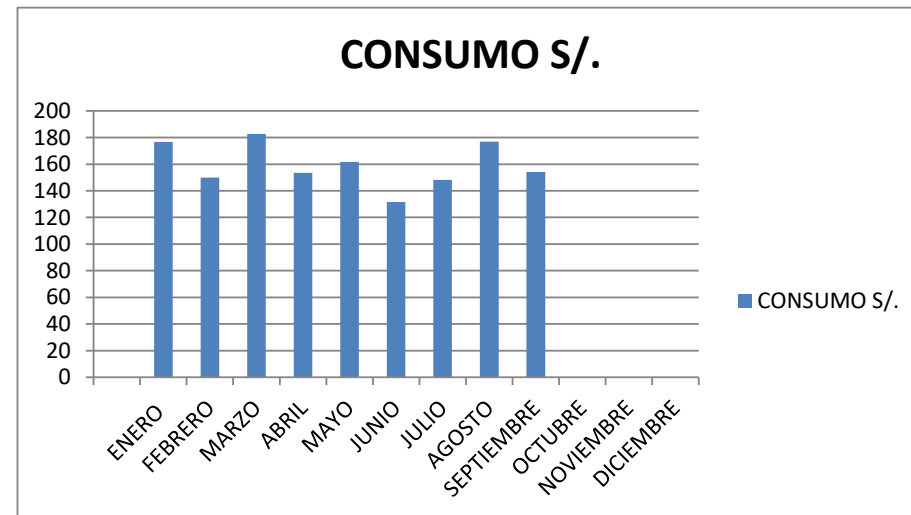
MES FACTURADO	CONSUMO S/.
ENERO	88.25
FEBRERO	55.34
MARZO	53.53
ABRIL	33.55
MAYO	41.20
JUNIO	45.35
JULIO	42.15
AGOSTO	29.40
SEPTIEMBRE	36.90
OCTUBRE	
NOVIEMBRE	
DICIEMBRE	



**CONSUMO DE ENERGI ELÈCTRICA Y ALUMBRADO PÙBLICO
AÑO FISCAL 2018**

OFICINA AGRARIA SAMA LAS YARAS
CODIGO: 1110-018993

MES FACTURADO	CONSUMO S/.
ENERO	176.61
FEBRERO	150.05
MARZO	182.75
ABRIL	153.45
MAYO	161.55
JUNIO	131.50
JULIO	148.20
AGOSTO	177.00
SEPTIEMBRE	154.05
OCTUBRE	
NOVIEMBRE	
DICIEMBRE	



CONSUMO DE ENERGI ELÈCTRICA Y ALUMBRADO PÙBLICO
AÑO FISCAL 2018

OFICINA AGRARIA ITE
CODIGO: 110-030382

MES FACTURADO	CONSUMO S/.
ENERO	19.05
FEBRERO	25.20
MARZO	6.40
ABRIL	6.50
MAYO	6.40
JUNIO	6.50
JULIO	6.35
AGOSTO	6.55
SEPTIEMBRE	6.55
OCTUBRE	
NOVIEMBRE	
DICIEMBRE	

