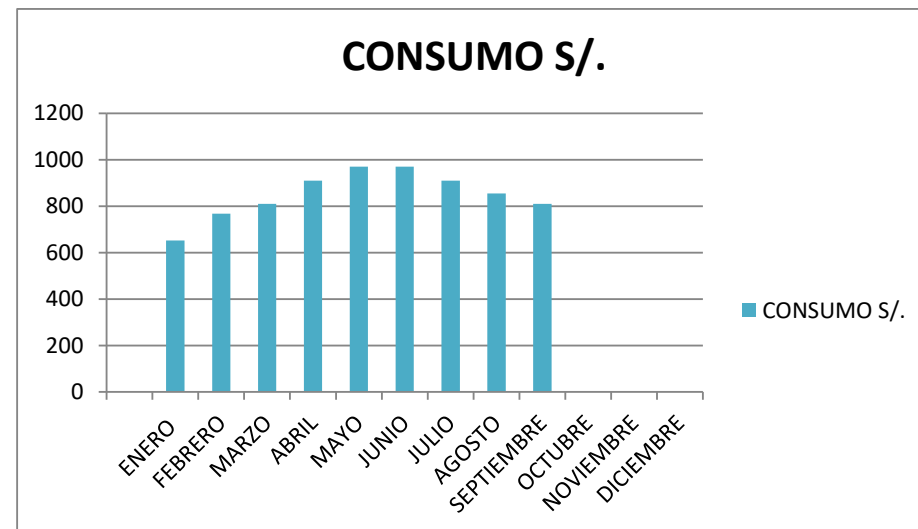


CONSUMO DE AGUA Y ALCANTARILLADO
AÑO FISCAL 2017

DIRECCION REGIONAL DE AGRICULTURA TACNA - SEDE CENTRAL
CODIGO: 28402

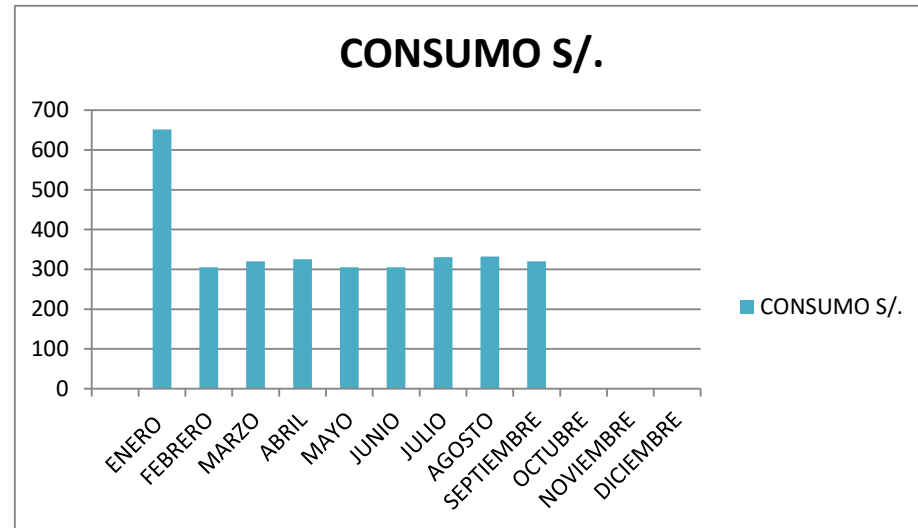
MES FACTURADO	CONSUMO S/.
ENERO	651.90
FEBRERO	768.06
MARZO	810.15
ABRIL	910.20
MAYO	970.15
JUNIO	970.15
JULIO	910.20
AGOSTO	855.16
SEPTIEMBRE	810.15
OCTUBRE	
NOVIEMBRE	
DICIEMBRE	



CONSUMO DE AGUA Y ALCANTARILLADO
AÑO FISCAL 2017

DIRECCION REGIONAL DE AGRICULTURA TACNA - CENTRO DE SERVICIOS
CODIGO: 28889

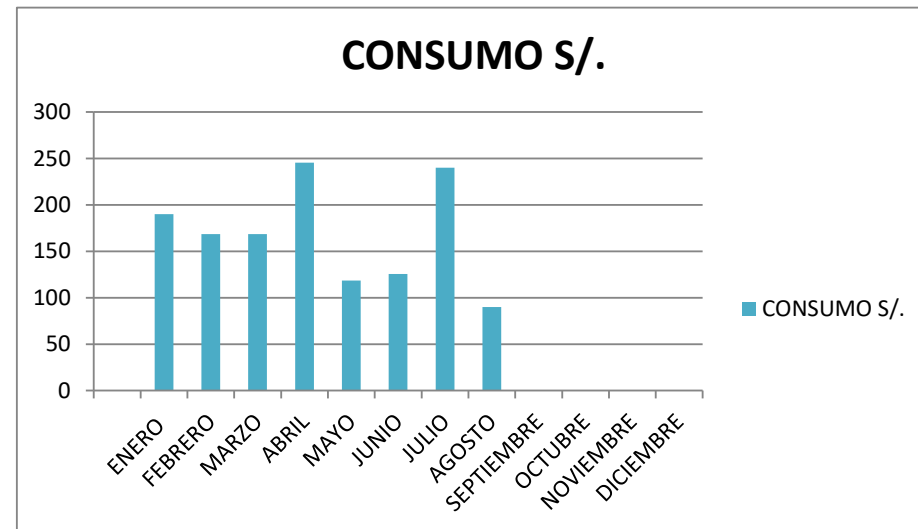
MES FACTURADO	CONSUMO S/.
ENERO	651.90
FEBRERO	305.20
MARZO	320.30
ABRIL	325.30
MAYO	305.20
JUNIO	305.20
JULIO	330.91
AGOSTO	332.00
SEPTIEMBRE	320.30
OCTUBRE	
NOVIEMBRE	
DICIEMBRE	



CONSUMO DE AGUA Y ALCANTARILLADO
AÑO FISCAL 2017

DIRECCION REGIONAL DE AGRICULTURA TACNA - AGENCIA AGRARIA JORGE BASADRE
 CODIGO: 39338

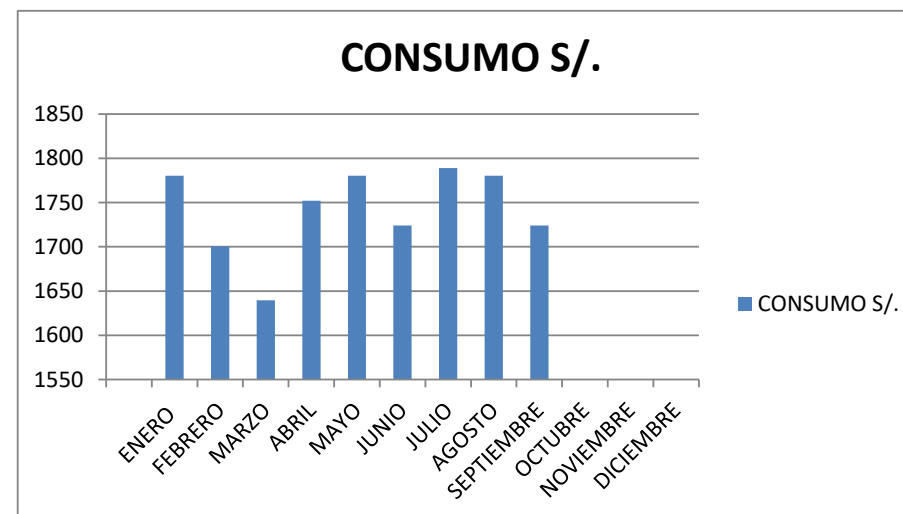
MES FACTURADO	CONSUMO S/.
ENERO	
FEBRERO	
MARZO	
ABRIL	
MAYO	
JUNIO	
JULIO	51.96
AGOSTO	142.00
SEPTIEMBRE	70.19
OCTUBRE	
NOVIEMBRE	
DICIEMBRE	



CONSUMO DE ENERGI ELÈCTRICA Y ALUMBRADO PÙBLICO
AÑO FISCAL 2017

DIRECCION REGIONAL DE AGRICULTURA TACNA - SEDE CENTRAL
CODIGO: 110-021445

MES FACTURADO	CONSUMO S/.
ENERO	1780.25
FEBRERO	1700.30
MARZO	1639.66
ABRIL	1752.20
MAYO	1780.25
JUNIO	1724.11
JULIO	1788.84
AGOSTO	1780.25
SEPTIEMBRE	1724.10
OCTUBRE	
NOVIEMBRE	
DICIEMBRE	

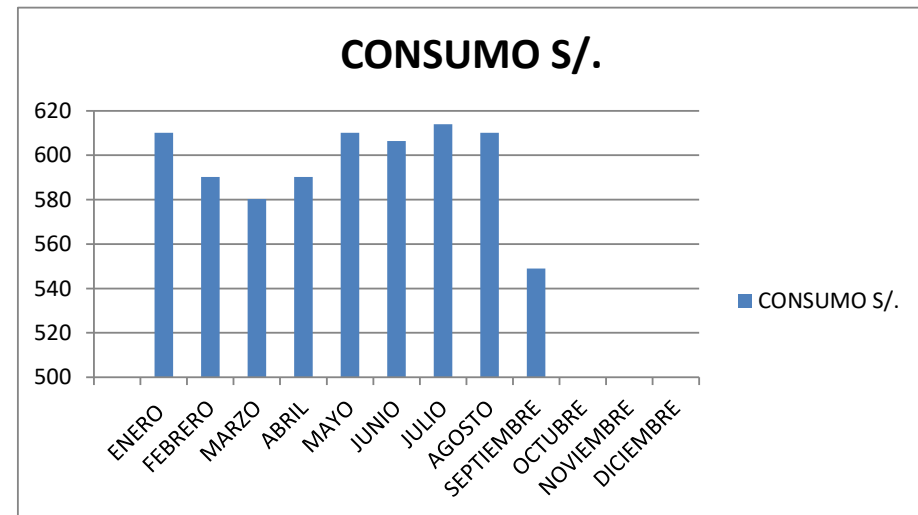


CONSUMO DE ENERGI ELÈCTRICA Y ALUMBRADO PÙBLICO
AÑO FISCAL 2017

DIRECCION REGIONAL DE AGRICULTURA TACNA - CENTRO DE SERVICIOS

CODIGO: 110-031192

MES FACTURADO	CONSUMO S/.
ENERO	610.08
FEBRERO	590.25
MARZO	580.34
ABRIL	590.25
MAYO	610.08
JUNIO	606.47
JULIO	613.95
AGOSTO	610.08
SEPTIEMBRE	548.95
OCTUBRE	
NOVIEMBRE	
DIEMBRE	

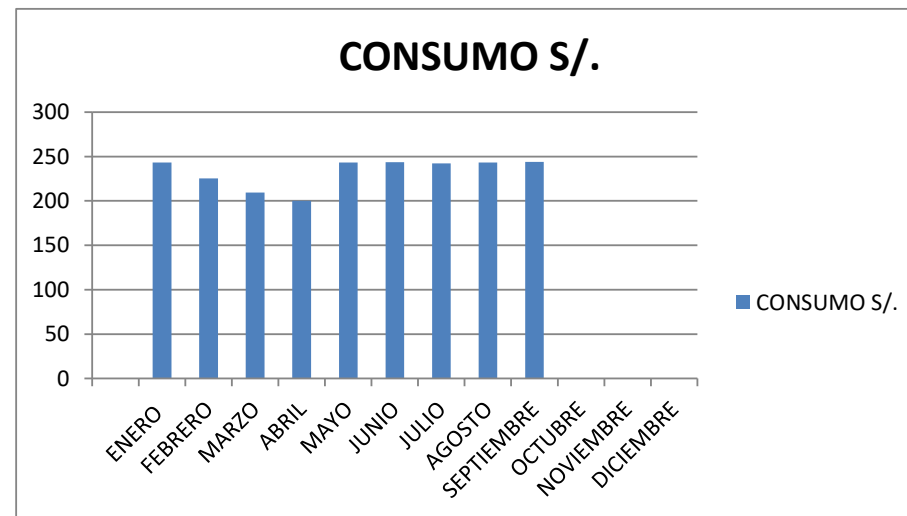


CONSUMO DE ENERGI ELÈCTRICA Y ALUMBRADO PÙBLICO
AÑO FISCAL 2017

AGENCIA AGRARIA TARATA

CODIGO: 111-019002

MES FACTURADO	CONSUMO S/.
ENERO	243.26
FEBRERO	225.20
MARZO	209.40
ABRIL	200.00
MAYO	243.26
JUNIO	243.67
JULIO	242.25
AGOSTO	243.26
SEPTIEMBRE	243.82
OCTUBRE	
NOVIEMBRE	
DICIEMBRE	

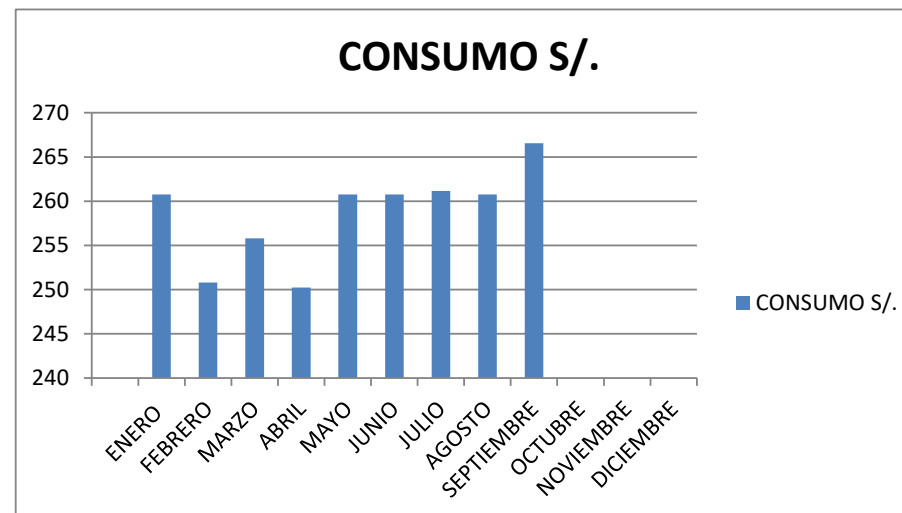


CONSUMO DE ENERGI ELÈCTRICA Y ALUMBRADO PÚBLICO
AÑO FISCAL 2017

AGENCIA AGRARIA CANDARAVE

CODIGO: 111-027159

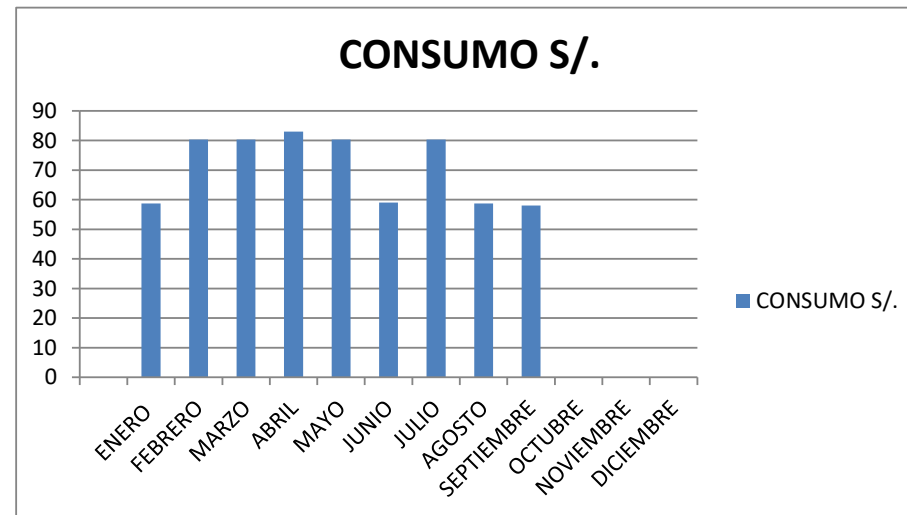
MES FACTURADO	CONSUMO S/.
ENERO	260.75
FEBRERO	250.80
MARZO	255.80
ABRIL	250.25
MAYO	260.75
JUNIO	260.75
JULIO	261.15
AGOSTO	260.75
SEPTIEMBRE	266.55
OCTUBRE	
NOVIEMBRE	
DICIEMBRE	



**CONSUMO DE ENERGI ELÈCTRICA Y ALUMBRADO PÙBLICO
AÑO FISCAL 2017**

AGENCIA AGRARIA JORGE BASADRE
CODIGO: 110-098668

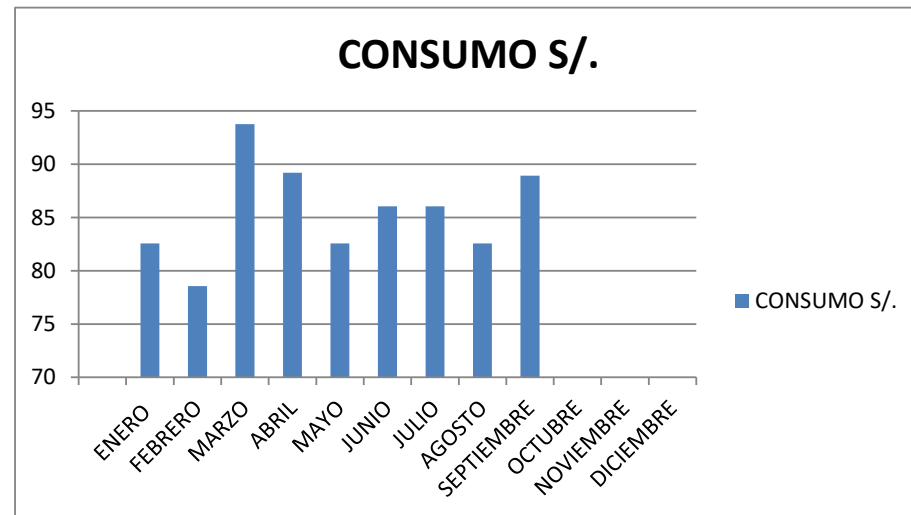
MES FACTURADO	CONSUMO S/.
ENERO	58.74
FEBRERO	80.35
MARZO	80.35
ABRIL	83.00
MAYO	80.35
JUNIO	58.99
JULIO	80.35
AGOSTO	58.74
SEPTIEMBRE	58.02
OCTUBRE	
NOVIEMBRE	
DICIEMBRE	



**CONSUMO DE ENERGI ELÈCTRICA Y ALUMBRADO PÚBLICO
AÑO FISCAL 2017**

OFICINA AGRARIA LA YARADA
CODIGO: 110-072042

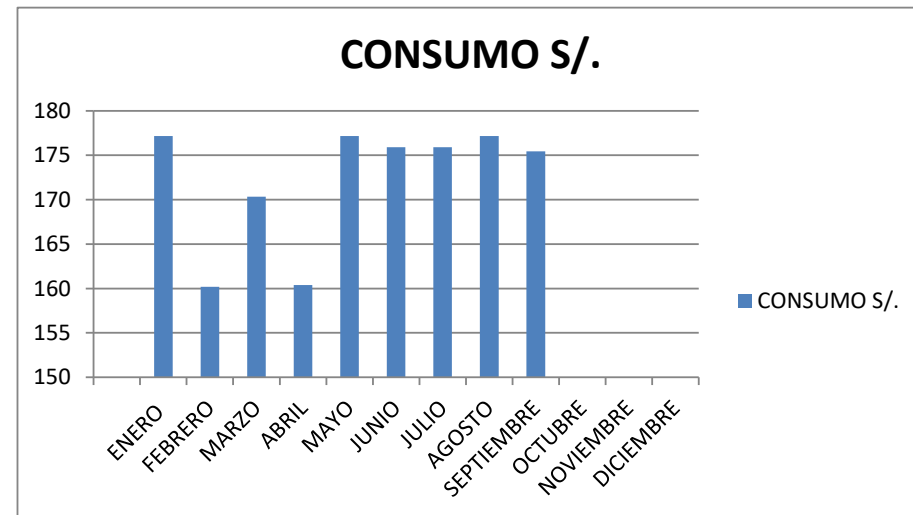
MES FACTURADO	CONSUMO S/.
ENERO	82.55
FEBRERO	78.55
MARZO	93.75
ABRIL	89.20
MAYO	82.55
JUNIO	86.05
JULIO	86.05
AGOSTO	82.55
SEPTIEMBRE	88.92
OCTUBRE	
NOVIEMBRE	
DICIEMBRE	



CONSUMO DE ENERGI ELÈCTRICA Y ALUMBRADO PÚBLICO
AÑO FISCAL 2017

OFICINA AGRARIA SAMA LAS YARAS
CODIGO: 1110-018993

MES FACTURADO	CONSUMO S/.
ENERO	177.17
FEBRERO	160.17
MARZO	170.35
ABRIL	160.40
MAYO	177.17
JUNIO	175.90
JULIO	175.90
AGOSTO	177.17
SEPTIEMBRE	175.43
OCTUBRE	
NOVIEMBRE	
DICIEMBRE	



CONSUMO DE ENERGI ELÈCTRICA Y ALUMBRADO PÙBLICO
AÑO FISCAL 2017

OFICINA AGRARIA ITE
CODIGO: 110-030382

MES FACTURADO	CONSUMO S/.
ENERO	37.71
FEBRERO	54.80
MARZO	54.80
ABRIL	54.80
MAYO	37.71
JUNIO	37.71
JULIO	37.71
AGOSTO	37.71
SEPTIEMBRE	37.71
OCTUBRE	
NOVIEMBRE	
DICIEMBRE	

