

TACNA

Anuario Estadístico



Pecuaria

2022



Dirección de Estadística Agraria

Información Preliminar

**TACNA: POBLACIÓN PECUARIA POR ESPECIES, SEGÚN REGION, PROVINCIA Y DISTRITO
2022**

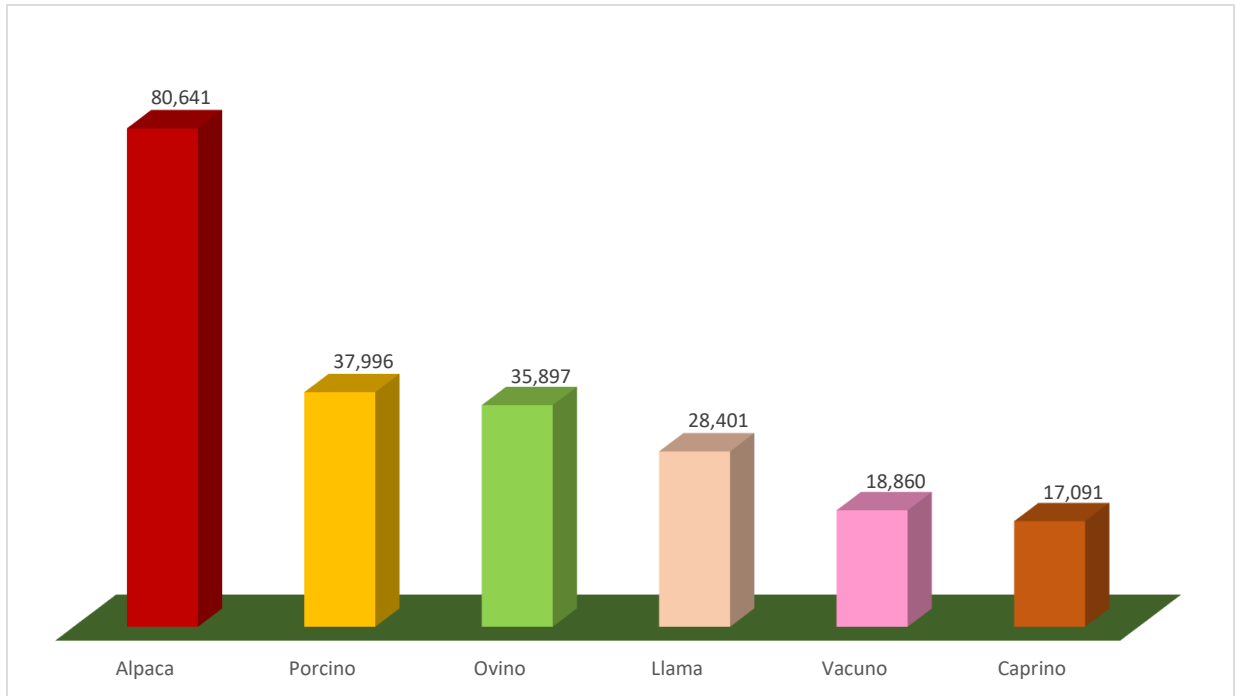
REGIONAL/PROVINCIAL/DISTRITAL	ESPECIES PECUARIAS (Unidades)						
	AVE	VACUNO	OVINO	PORCINO	CAPRINO	ALPACA	LLAMA
TOTAL REGIONA	1,187,788	18,860	35,897	37,996	17,091	80,641	28,401
PROVINCIA : TAC	1,138,968	6,420	11,120	36,120	7,613	9,941	8,599
DISTRITOS:							
Tacna	401,243	91	300	400	250	-	-
Alto Alianza	50,200			8,050		-	-
Calana	44,825	210	450	7,170	90	-	-
Ciudad Nueva	45,415			6,080		-	-
Crnel. Gregorio A	35,065			9,680		-	-
Inclán		1,913	2,100	580	790	-	-
Pachia	61,530	371	560	300	1,745	228	975
Palca		365	1,620	30	1,070	9,713	7,624
Pocollay	35,340	80	300	2,210	50	-	-
Sama		1,970	1,500	370	2,253	-	-
La Yarada los Pal	465,350	1,420	4,290	1,250	1,365	-	-
PROVINCIA: CANI	-	4,789	4,349	454	862	22,283	8,206
DISTRITOS:							
Candarave	-	2,180	1,540	130	420	18,028	4,500
Cairani	-	350	470	48	59	1,648	950
Camilaca	-	308	358	50	88	2,607	2,756
Curibaya	-	241	270	120	120	-	-
Huanuara	-	715	730	54	95	-	-
Quilahuani	-	995	981	52	80	-	-
PROVINCIA: JORI	48,820	5,730	14,179	630	5,185	375	400
DISTRITOS:							
Locumba	-	1,700	1,300	140	1,735	-	-
Ilabaya	-	1,010	6,866	120	800	375	400
Ite	48,820	3,020	6,013	370	2,650	-	-
PROVINCIA: TARAPACA	-	1,921	6,249	792	3,431	48,042	11,196
DISTRITOS:							
Tarata	-	922	3,010	310	505	27,111	5,370
Estique	-	70	150	43	1,200		
Estique Pampa	-	72	58	36	455		
Heroes Albarraci	-	180	266	68	56		
Sitajara	-	62	430	67	150		
Susapaya	-	330	1,292	89	520	12,911	2,950
Tarucachi	-	112	158	32	183		
Ticaco	-	173	885	147	362	8,020	2,876

Fuente : Agencias Agrarias

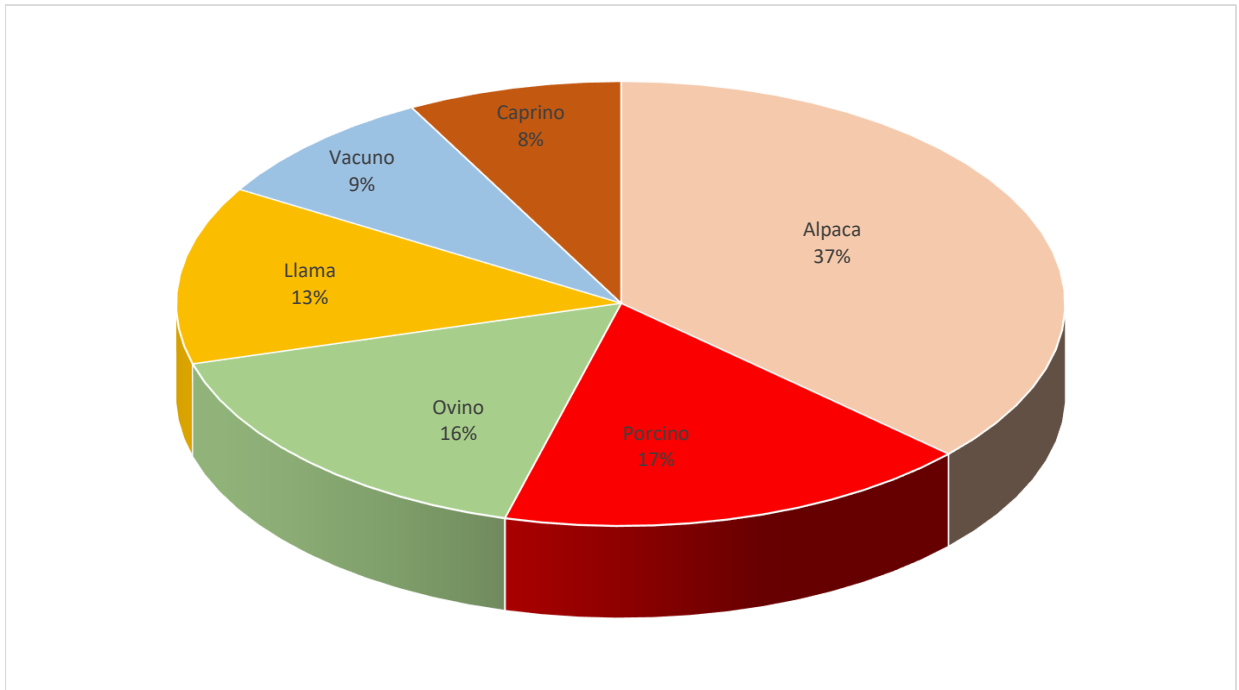
Inf. Preliminar

Elaboracion: DEA-TACNA

TACNA: POBLACIÓN PECUARIA, SEGÚN ESPECIE - 2022
(Unidades)



TACNA: POBLACIÓN PECUARIA, SEGÚN ESPECIE - 2022
(%)



**TACNA: PRODUCCION PECUARIA (SACA) POR ESPECIES, SEGÚN REGION, PROVINCIA Y DISTRITO
 2022**

REGIONAL/PROVINCIAL/DISTRITAL	ESPECIES PECUARIAS SACA (Unidades)						
	AVE	VACUNO	OVINO	PORCINO	CAPRINO	ALPACA	LLAMA
TOTAL REGIONA	8,031,100	5,158	8,462	69,828	5,781	8,667	5,173
PROVINCIA: TAC	7,368,100	1,708	3,207	68,714	2,254	1,232	982
DISTRITOS:							
Tacna	1,934,500	26	76	585	87	-	-
Alto Alianza	284,500			12,618		-	-
Calana	721,000	70	141	19,679	36	-	-
Ciudad Nueva	314,800			7,850		-	-
Crmel. Gregorio Alb	535,000			21,136		-	-
Inclán		420	580	510	305	-	-
Pachia	655,000	98	219	275	509	61	156
Palca		96	430	32	393	1,171	826
Pocollay	332,700	23	102	3,684	34	-	-
Sama		515	574	520	535	-	-
La Yarada los Palos	2,590,600	460	1,085	1,825	355	-	-
PROVINCIA: CAN	-	1,347	1,845	288	393	2,776	1,925
DISTRITOS:							
Candarave	-	525	744	81	178	1,948	901
Cairani	-	175	203	30	27	330	464
Camilaca	-	53	106	35	42	498	560
Curibaya	-	103	90	85	64	-	-
Huanuara	-	190	314	29	45	-	-
Quilahuani	-	301	388	28	37	-	-
PROVINCIA: JORC	663,000	1,381	1,486	403	1,634	94	161
DISTRITOS:							
Locumba	-	485	409	109	523	-	-
Ilabaya	-	352	414	99	212	94	161
Ite	663,000	544	663	195	899	-	-
PROVINCIA: TAR	-	722	1,924	423	1,500	4,565	2,105
DISTRITOS:							
Tarata	-	275	586	145	143	1,862	586
Estique	-	28	81	24	525		
Estique Pampa	-	30	28	25	189		
Heroes Albarracin	-	88	111	39	29		
Sitajara	-	23	180	32	89		
Susapaya	-	140	490	48	227	1,695	711
Tarucachi	-	50	83	23	100		
Ticaco	-	88	365	87	198	1,008	808

Fuente : Agencias Agrarias

Inf. Preliminar

Elaboracion: DEA-TACNA

**TACNA: PRODUCCION DE CARNE POR ESPECIE, SEGÚN REGION, PROVINCIA Y DISTRITO
2022**

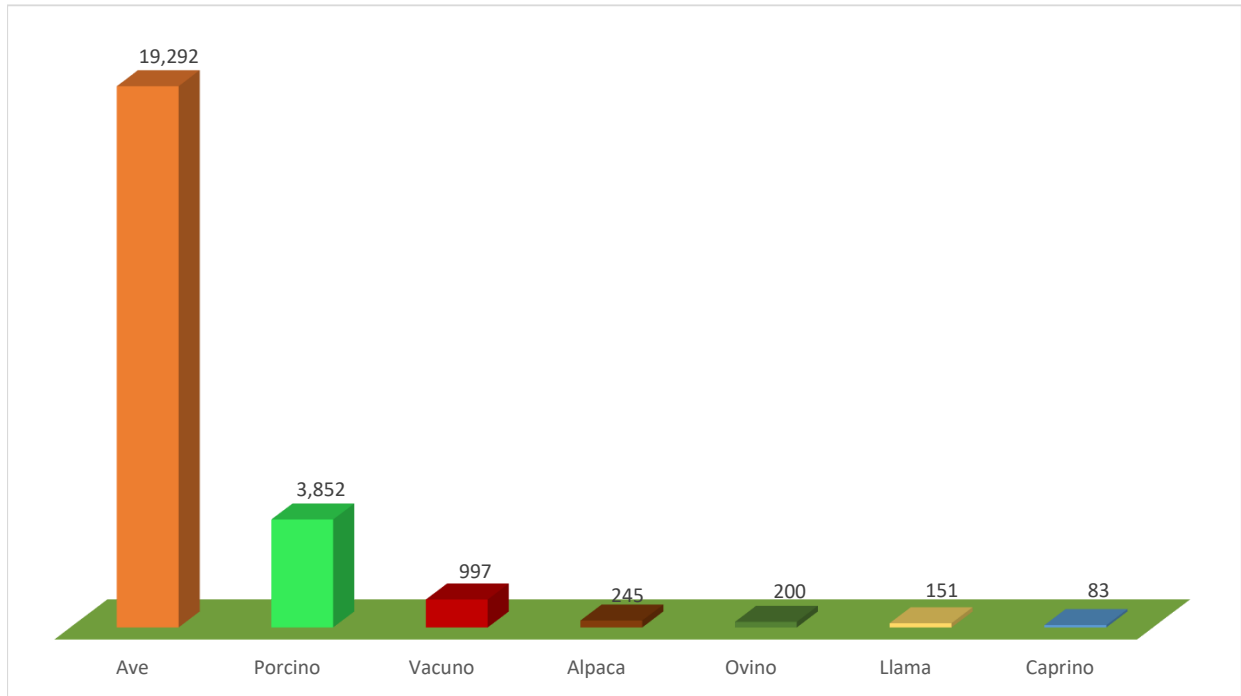
REGIONAL/PROVINCIAL/DISTRITAL	CARNE (Toneladas)						
	AVE	VACUNO	OVINO	PORCINO	CAPRINO	ALPACA	LLAMA
TOTAL REGIONA	19,292	997	200	3,852	83	245	151
PROVINCIA: TAC	17,700	321	70	3,776	32	35	29
DISTRITOS:							
Tacna	4,664	5	2	31	1	-	-
Alto Alianza	684	-	-	734	-	-	-
Calana	1,738	12	3	1,024	1	-	-
Ciudad Nueva	761	-	-	471	-	-	-
Crmel. Gregorio Alb	1,294	-	-	1,125	-	-	-
Inclán	-	80	17	31	4	-	-
Pachia	1,578	17	4	17	7	1.71	4.6
Palca	-	17	8	2	6	33.14	24.4
Pocollay	799	4	2	200	0	-	-
Sama	-	97	14	31	8	-	-
La Yarada los Palos	6,182	89	21	110	5	-	-
PROVINCIA: CAN	-	264	61	23	6	78	56
DISTRITOS:							
Candarave	-	99	25	6	3	55.4	26.3
Cairani	-	35	6	2	0	8.9	13.5
Camilaca	-	10	3	3	1	14.1	16.1
Curibaya	-	21	3	7	1	-	-
Huanuara	-	38	11	2	1	-	-
Quilahuani	-	60	13	2	1	-	-
PROVINCIA: JORC	1,593	277	29	24	23	3	5
DISTRITOS:							
Locumba	-	97	8	6	7	-	-
Ilabaya	-	69	8	6	3	2.5	4.7
Ite	1,593	110	13	12	13	-	-
PROVINCIA: TAR	-	135	40	29.98	22	129	61
DISTRITOS:							
Tarata	-	52	12	9	2	52.7	17.0
Estique	-	5	2	2	8	-	-
Estique Pampa	-	6	1	2	3	-	-
Heroes Albarracin	-	16	2	3	0	-	-
Sitajara	-	4	4	3	1	-	-
Susapaya	-	27	10	4	3	48.2	20.7
Tarucachi	-	10	2	2	1	-	-
Ticaco	-	16	8	6	3	28.5	23.6

Fuente : Agencias Agrarias

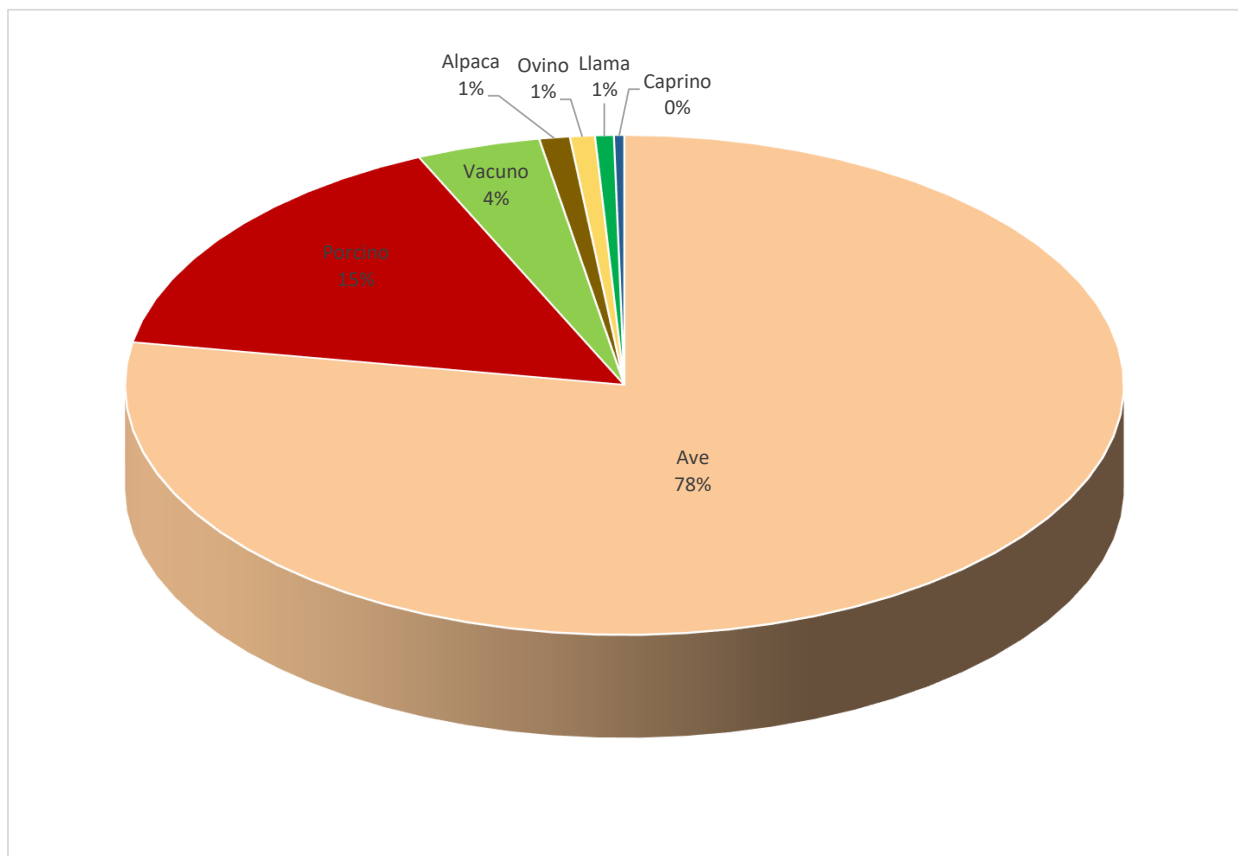
Inf. Preliminar

Elaboracion: DEA-TACNA

TACNA: PRODUCCION DE CARNE, SEGÚN ESPECIE - 2022
(t)



TACNA: PRODUCCION DE CARNE, SEGÚN ESPECIE - 2022
(%)



**TACNA:PRECIO PROMEDIO PAGADO AL PRODUCTOR POR ESPECIES, SEGÚN REGION, PROVINCIA Y DISTRITO
 2022**

REGIONAL/PRO VINCIAL /DISTRITAL	ESPECIES PECUARIAS (Soles / kg pv)						
	AVE	VACUNO	OVINO	PORCINO	CAPRINO	ALPACA	LLAMA
TOTAL REGIONA	6.03	5.80	5.31	6.70	4.57	4.93	3.78
PROVINCIA: TAC	6.03	5.80	5.30	6.65	4.58	4.95	3.77
DISTRITOS:							
Tacna	6.03	5.78	5.30	6.65	4.60	-	-
Alto Alianza	6.02			6.70		-	-
Calana	6.05	5.80	5.28	6.52	4.58	-	-
Ciudad Nueva	6.10			6.69		-	-
Crmel. Gregorio Alb	5.90			6.68		-	-
Inclán		5.82	5.35	6.78	4.56	-	-
Pachia	6.00	5.78	5.25	6.70	4.60	4.96	3.75
Palca		5.76	5.28	6.65	4.50	4.93	3.78
Pocollay	6.10	5.81	5.30	6.71	4.61	-	-
Sama		5.81	5.32	6.60	4.62	-	-
La Yarada los Palos	6.00	5.80	5.31	6.50	4.55	-	-
PROVINCIA: CAN	-	5.80	5.41	6.79	4.59	4.91	3.78
DISTRITOS:							
Candarave	-	5.81	5.40	6.81	4.61	4.90	3.80
Cairani	-	5.80	5.41	6.80	4.60	4.92	3.78
Camilaca	-	5.79	5.40	6.75	4.58	4.90	3.77
Curibaya	-	5.78	5.39	6.77	4.55	-	-
Huanuara	-	5.80	5.41	6.80	4.61	-	-
Quilahuani	-	5.81	5.42	6.78	4.59	-	-
PROVINCIA: JORC	6.04	5.81	5.24	6.61	4.55	4.94	3.80
DISTRITOS:							
Locumba	-	5.81	5.25	6.65	4.56	-	-
Ilabaya	-	5.80	5.28	6.58	4.55	4.94	3.80
Ite	6.04	5.81	5.20	6.60	4.54	-	-
PROVINCIA: TAR	-	5.79	5.29	6.77	4.57	4.93	3.78
DISTRITOS:							
Tarata	-	5.90	5.30	6.82	4.60	4.95	3.80
Estique	-	5.70	5.31	6.74	4.55		
Estique Pampa	-	5.75	5.25	6.75	4.53		
Heroes Albarracin	-	5.80	5.31	6.80	4.60		
Sitajara	-	5.78	5.31	6.80	4.58		
Susapaya	-	5.80	5.32	6.74	4.60	4.90	3.76
Tarucachi	-	5.76	5.25	6.75	4.50		
Ticaco	-	5.81	5.30	6.73	4.60	4.93	3.79

Fuente : Agencias Agrarias

Inf. Preliminar

Elaboracion: DEA-TACNA

**TACNA: PRODUCCION DE PRODUCTOS PECUARIOS POR ESPECIES, SEGÚN REGION, PROVINCIA Y DISTRITO
2022**

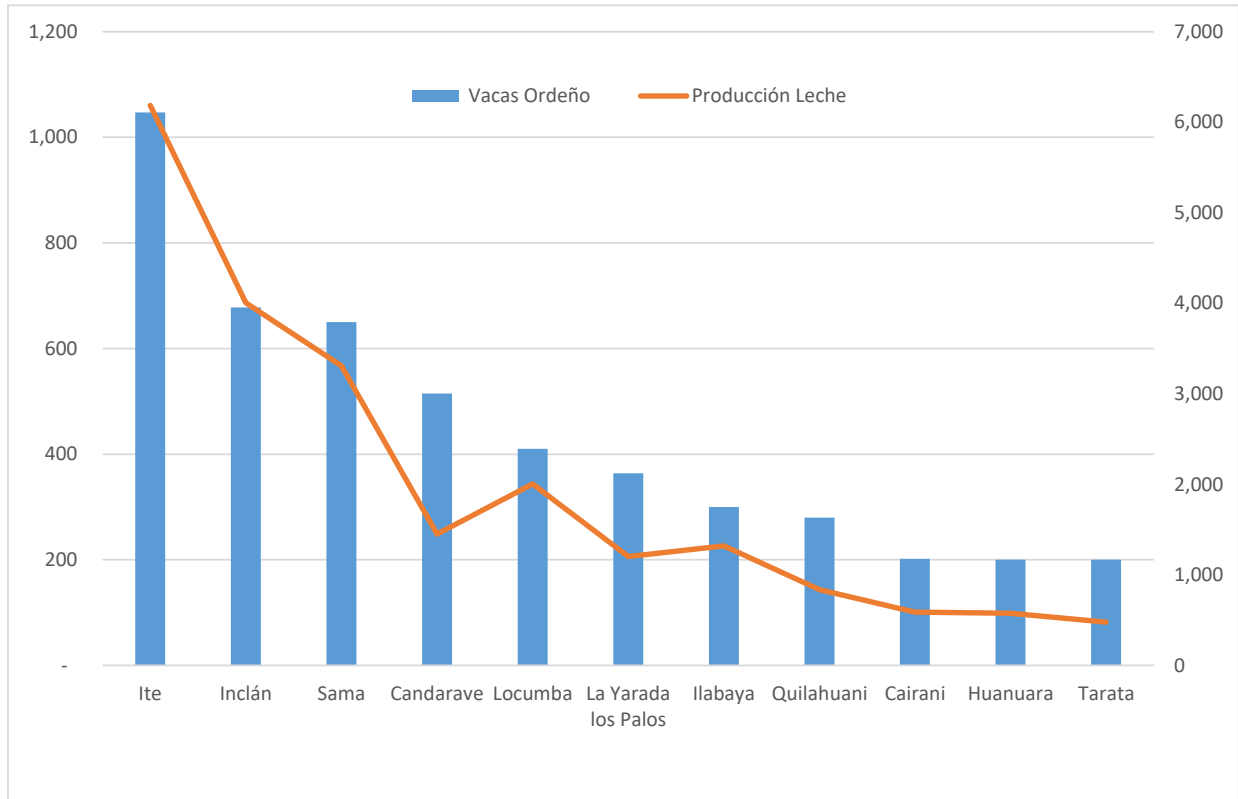
REGIONAL/PRO VINCIAL /DISTRITAL	LECHE				HUEVOS		
	Nº Vacas en Ordeño	Producción (t)	Precio (Soles / kg)		Nº Gallinas Postura	Producción (t)	Precio (Soles / kg)
TOTAL REGIONA	5,438	23,486	1.44		227,807	3,964	6.91
PROVINCIA: TAC	1,924	9,125	1.43		208,807	3,635	5.82
DISTRITOS:							
Tacna	30	101	1.45		10,333	181	5.70
Alto Alianza	-	-	-		4,473	77	5.84
Calana	30	77	1.43		64,600	1,114	5.84
Ciudad Nueva	-	-	-		7,233	124	5.83
Crmel. Gregorio Alb	-	-	-		21,278	369	5.82
Inclán	678	4,005	1.40				
Pachia	60	138	1.41		9,463	164	5.88
Palca	103	263	1.42				
Pocollay	9	29	1.45		19,427	339	5.75
Sama	650	3,310	1.46				
La Yarada los Palos	364	1,202	1.40		72,000	1,266	5.87
PROVINCIA: CAN	1,283	3,686	1.76		-	-	-
DISTRITOS:							
Candarave	515	1,451	1.80		-	-	-
Cairani	202	588	1.75		-	-	-
Camilaca	56	147	1.70		-	-	-
Curibaya	30	85	1.85		-	-	-
Huanuara	200	577	1.75		-	-	-
Quilahuani	280	838	1.70		-	-	-
PROVINCIA: JORC	1,757	9,512	1.18		19,000	329	8.01
DISTRITOS:							
Locumba	410	2,006	1.20		-	-	-
Ilabaya	300	1,322	1.25		-	-	-
Ite	1,047	6,185	1.10		19,000	329	8.01
PROVINCIA: TAR	474	1,164	1.39		-	-	-
DISTRITOS:							
Tarata	200	478	1.60		-	-	-
Estique	22	59	1.24		-	-	-
Estique Pampa	15	39	1.10		-	-	-
Heroes Albarracin	60	149	1.40		-	-	-
Sitajara	12	30	1.60		-	-	-
Susapaya	85	201	1.49		-	-	-
Tarucachi	30	79	1.15		-	-	-
Ticaco	50	129	1.50		-	-	-

Fuente : Agencias Agrarias

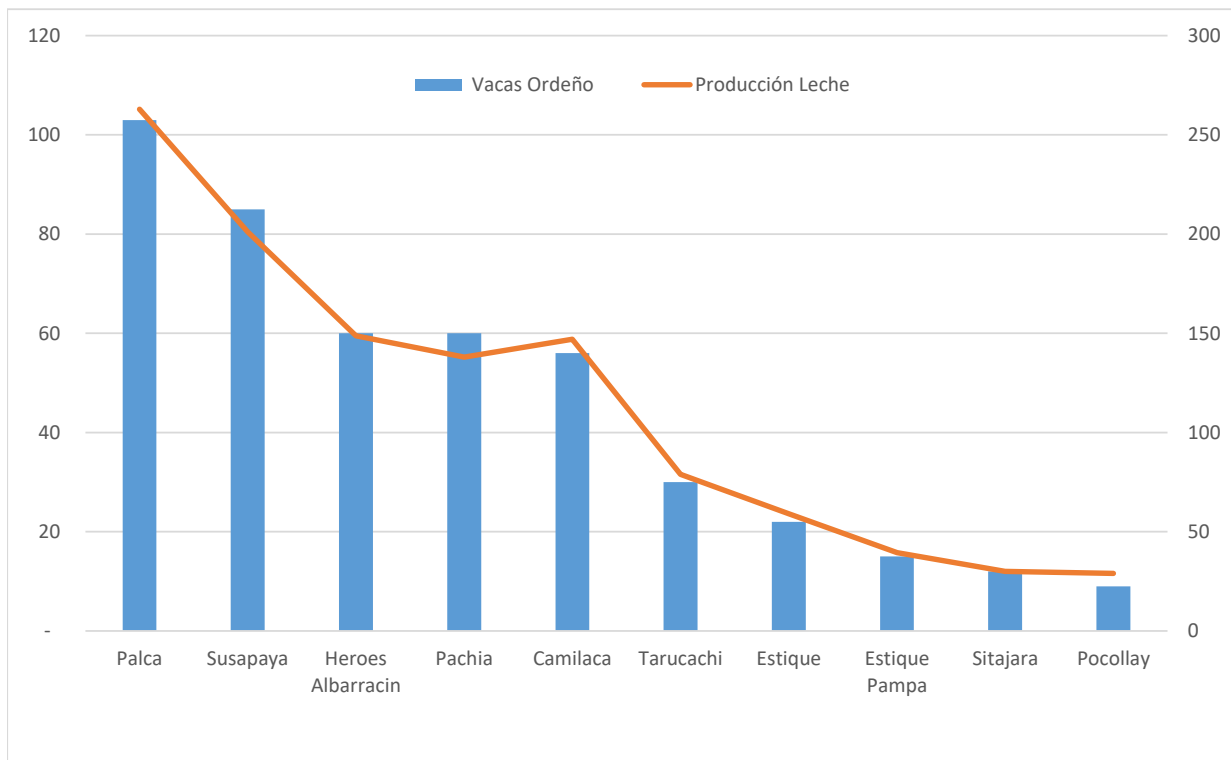
Inf. Preliminar

Elaboracion: DEA-TACNA

**TACNA: PRODUCCION DE LECHE , SEGÚN DISTRITO Y NUMERO DE VACAS EN ORDEÑO
2022**



**TACNA: PRODUCCION DE LECHE , SEGÚN DISTRITO Y NUMERO DE VACAS EN ORDEÑO
2022**



**TACNA: PRODUCCION DE PRODUCTOS PECUARIOS POR ESPECIES, SEGÚN REGION, PROVINCIA Y DISTRITO
2022**

REGIONAL/PRO VINCIAL /DISTRITAL	FIBRA ALPACA				FIBRA LLAMA		
	Nº Alpacas esquiladas	Producción (t)	Precio (Soles / kg)		Nº Llamas esquiladas	Producción (t)	Precio (Soles / kg)
TOTAL REGIONA	39,768	139.7	18.0		-	-	-
PROVINCIA: TAC	6,120	17.4	18.0		-	-	-
DISTRITOS:							
Tacna	-	-	-		-	-	-
Alto Alianza	-	-	-		-	-	-
Calana	-	-	-		-	-	-
Ciudad Nueva	-	-	-		-	-	-
Crmel. Gregorio Alb	-	-	-		-	-	-
Inclán	-	-	-		-	-	-
Pachia	120	0.5	18.00		-	-	-
Palca	6,000	16.9	18.00		-	-	-
Pocollay	-	-	-		-	-	-
Sama	-	-	-		-	-	-
La Yarada los Palos	-	-	-		-	-	-
PROVINCIA: CAN	5,750	23.6	18.0		-	-	-
DISTRITOS:							
Candarave	5,000	20.7	18.00		-	-	-
Cairani	500	2.0	18.00		-	-	-
Camilaca	250	0.9	18.00		-	-	-
Curibaya	-	-	-		-	-	-
Huanuara	-	-	-		-	-	-
Quilahuani	-	-	-		-	-	-
PROVINCIA: JORC	-	-	-		-	-	-
DISTRITOS:							
Locumba	-	-	-		-	-	-
Ilabaya	-	-	-		-	-	-
Ite	-	-	-		-	-	-
PROVINCIA: TAR	27,898	98.8	18.0		-	-	-
DISTRITOS:							
Tarata	14,500	45.25	18.00		-	-	-
Estique	-	-	-		-	-	-
Estique Pampa	-	-	-		-	-	-
Heroes Albarracin	-	-	-		-	-	-
Sitajara	-	-	-		-	-	-
Susapaya	8,298	33.45	18.00		-	-	-
Tarucachi	-	-	-		-	-	-
Ticaco	5,100	20.05	18.0		-	-	-

Fuente : Agencias Agrarias

Inf. Preliminar

Elaboracion: DEA-TACNA

**TACNA: RENDIMIENTO DE CARNE POR ESPECIES, SEGÚN REGION, PROVINCIA Y DISTRITO
2022**

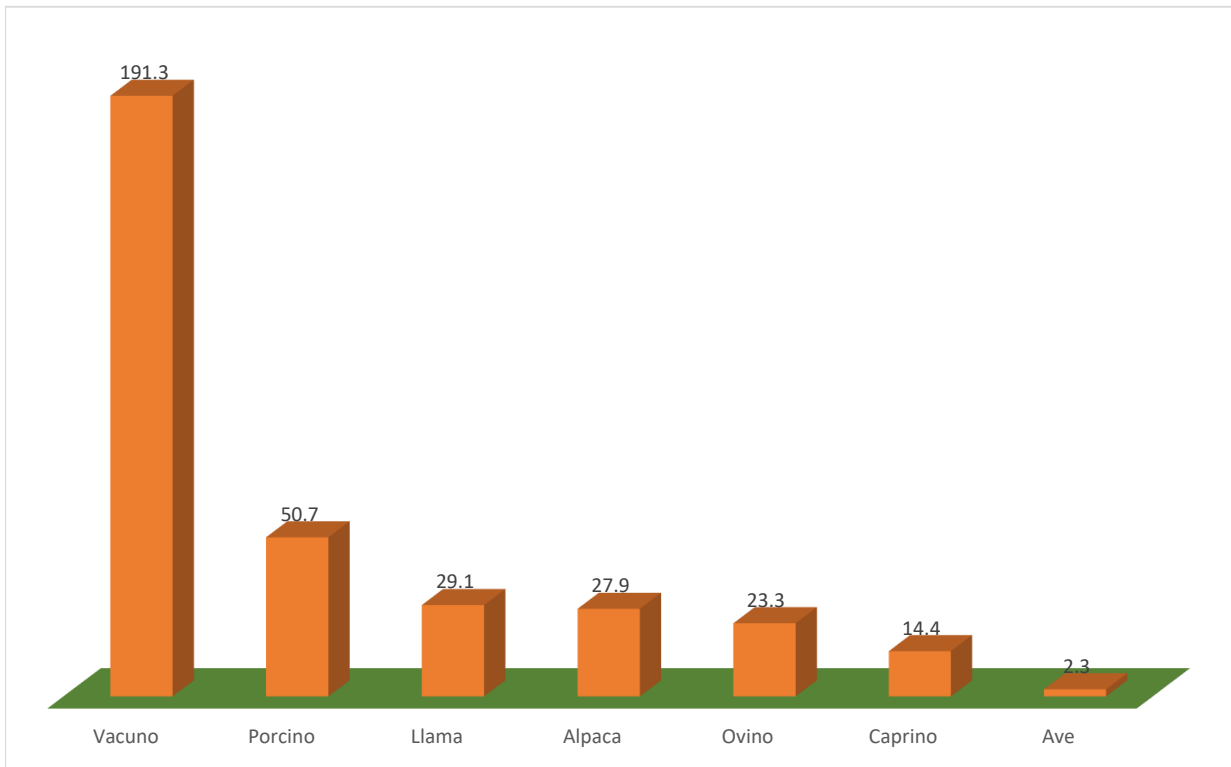
REGIONAL/PROVINCIAL/DISTRITAL	ESPECIES PECUARIAS (kg. / unidades)						
	AVE	VACUNO	OVINO	PORCINO	CAPRINO	ALPACA	LLAMA
TOTAL REGIONA	2.25	191.3	23.3	50.7	14.4	27.9	29.1
PROVINCIA: TAC	2.41	181	21	43	14	28	29
DISTRITOS:							
Tacna	2.41	177	21	40	14	-	-
Alto Alianza	2.40			44		-	-
Calana	2.41	173	18	39	15	-	-
Ciudad Nueva	2.42			45		-	-
Crnel. Gregorio A	2.42			40		-	-
Inclán		191	29	45	14	-	-
Pachia	2.41	176	18	45	14	28	29
Palca		173	18	45	14	28	30
Pocollay	2.40	178	20	41	15	-	-
Sama		189	25	45	15	-	-
La Yarada los Pal	2.39	194	20	45	14	-	-
PROVINCIA: CAN	-	197	33	60	15	28	29
DISTRITOS:							
Candarave	-	189	34	59	15	28	29
Cairani	-	203	31	61	15	27	29
Camilaca	-	191	30	59	15	28	29
Curibaya	-	200	34	60	15	-	-
Huanuara	-	201	34	58	14	-	-
Quilahuani	-	199	32	66	14	-	-
PROVINCIA: JORC	2.40	200	19	43	14	27	29
DISTRITOS:							
Locumba	-	201	20	42	14	-	-
Ilabaya	-	197	19	43	14	27	29
Ite	2.40	203	19	45	14	-	-
PROVINCIA: TAR	-	187	21	56	15	28	29
DISTRITOS:							
Tarata	-	187	21	46	15	28	29
Estique	-	180	19	57	14		
Estique Pampa	-	187	21	60	15		
Heroes Albarraci	-	183	21	55	15		
Sitajara	-	190	21	59	15		
Susapaya	-	189	21	60	14	28	29
Tarucachi	-	191	20	56	15		
Ticaco	-	184	21	55	15	28	29

Fuente : Agencias Agrarias

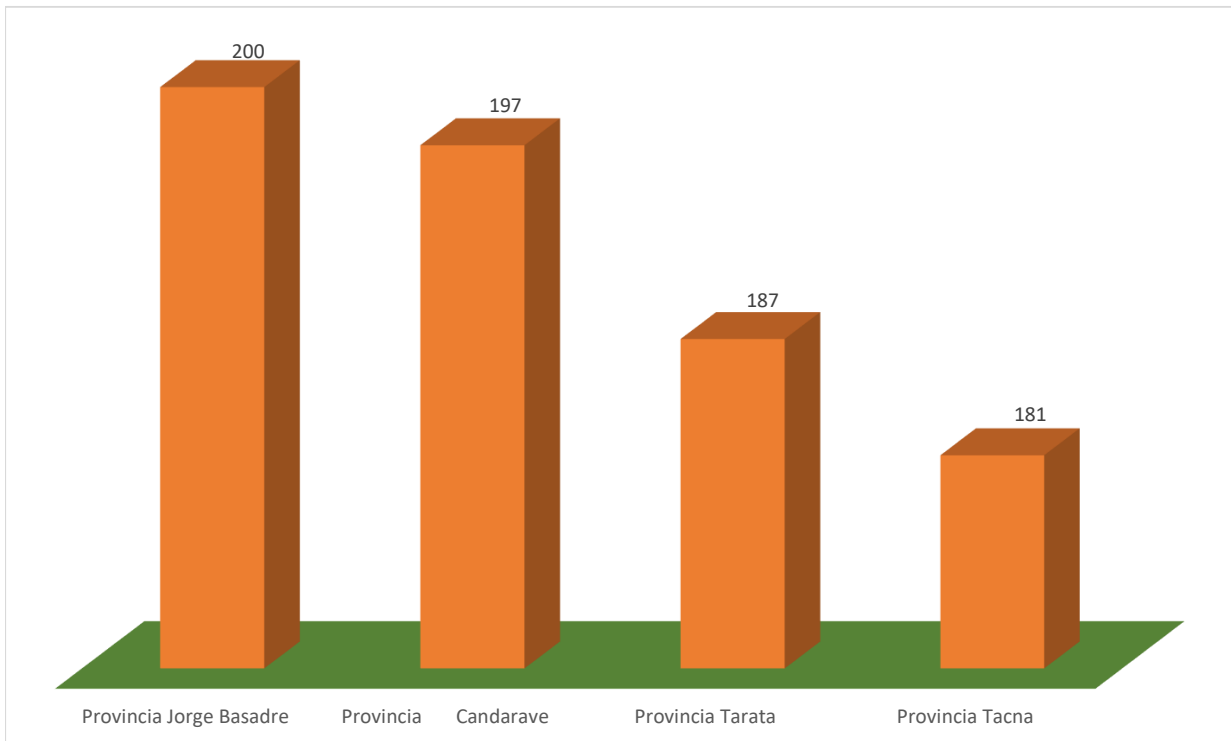
Inf. Preliminar

Elaboracion: DEA-TACNA

TACNA: RENDIMIENTO DE CARNE POR ESPECIES - 2022
(Kg/Unidad)



TACNA: RENDIMIENTO DE CARNE DE VACUNOS, SEGÚN PROVINCIA - 2022
(Kg/Unidad)



**TACNA: RENDIMIENTO DE PRODUCTOS POR ESPECIES, SEGÚN REGION, PROVINCIA Y DISTRITO
2022**

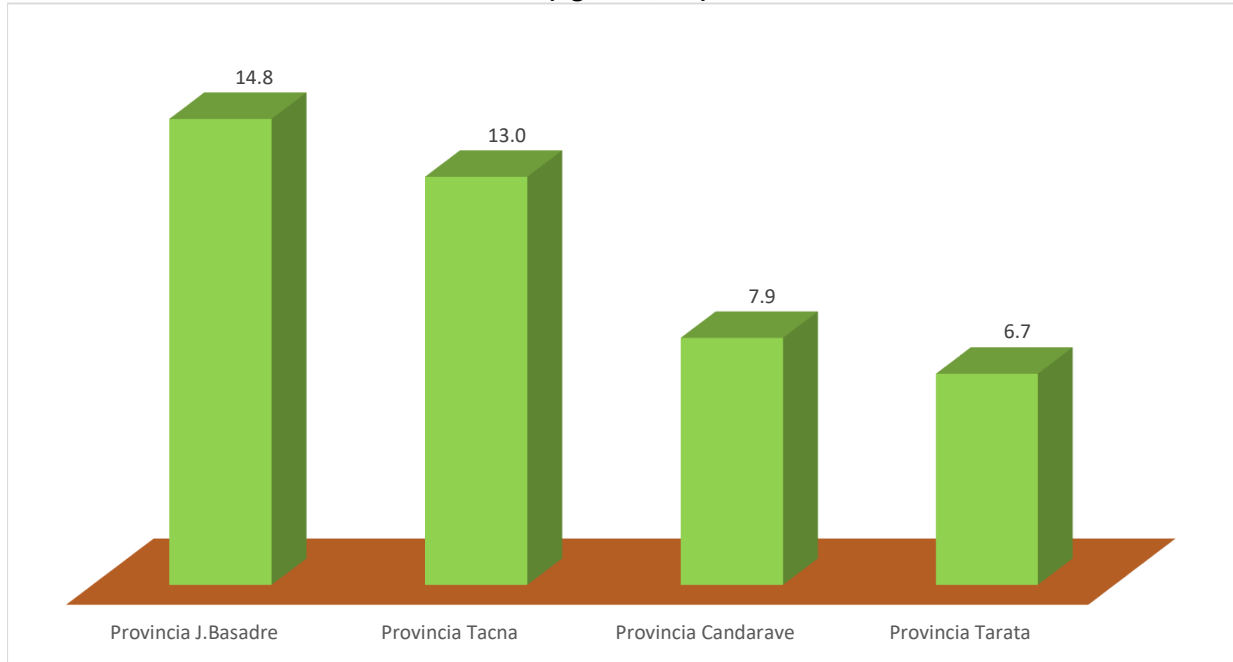
REGIONAL/PROVINCIAL/DISTRITAL	PRODUCTOS POR ESPECIES PECUARIAS (Kg / unidad / año)					
	Huevo gallina		Leche fresca		Fibra Alpaca	Fibra Llama
TOTAL REGIONA	17.0		4,319		3.5	-
PROVINCIA: TAC	17.4		4,743		2.8	-
DISTRITOS:						
Tacna	17.5		3,353		-	-
Alto Alianza	17.2				-	-
Calana	17.2		2,555		-	-
Ciudad Nueva	17.1				-	-
Crnel. Gregorio A	17.3				-	-
Inclán			5,908		-	-
Pachia	17.4		2,305		3.8	-
Palca			2,551		2.8	-
Pocollay	17.5		3,202		-	-
Sama			5,092		-	-
La Yarada los Pal	17.6		3,303		-	-
PROVINCIA: CAN	-		2,873		4.1	-
DISTRITOS:						
Candarave	-		2,817		4.1	-
Cairani	-		2,911		4.1	-
Camilaca	-		2,622		3.6	-
Curibaya	-		2,833		-	-
Huanuara	-		2,884		-	-
Quilahuani	-		2,993		-	-
PROVINCIA: JORC	17.3		5,414		-	-
DISTRITOS:						
Locumba	-		4,892		-	-
Ilabaya	-		4,406		-	-
Ite	17.3		5,907		-	-
PROVINCIA: TAR	-		2,455		3.5	-
DISTRITOS:						
Tarata	-		2,392		3.1	-
Estique	-		2,675		-	-
Estique Pampa	-		2,609		-	-
Heroes Albarraci	-		2,491		-	-
Sitajara	-		2,460		-	-
Susapaya	-		2,360		4.0	-
Tarucachi	-		2,628		-	-
Ticaco	-		2,581		3.9	-

Fuente : Agencias Agrarias

Inf. Preliminar

Elaboracion: DEA-TACNA

TACNA: RENDIMIENTO DE LECHE DE VACA, SEGÚN PROVINCIA - 2022
(Kg/vaca/día)



TACNA: RENDIMIENTO DE LECHE DE VACA, SEGÚN DISTRITO - 2022
(Kg/vaca/día)

