

TACNA

Anuario Estadístico



Pecuaria

2021



Dirección de Estadística Agraria

**TACNA: POBLACIÓN PECUARIA POR ESPECIES, SEGÚN REGION, PROVINCIA Y DISTRITO
2021**

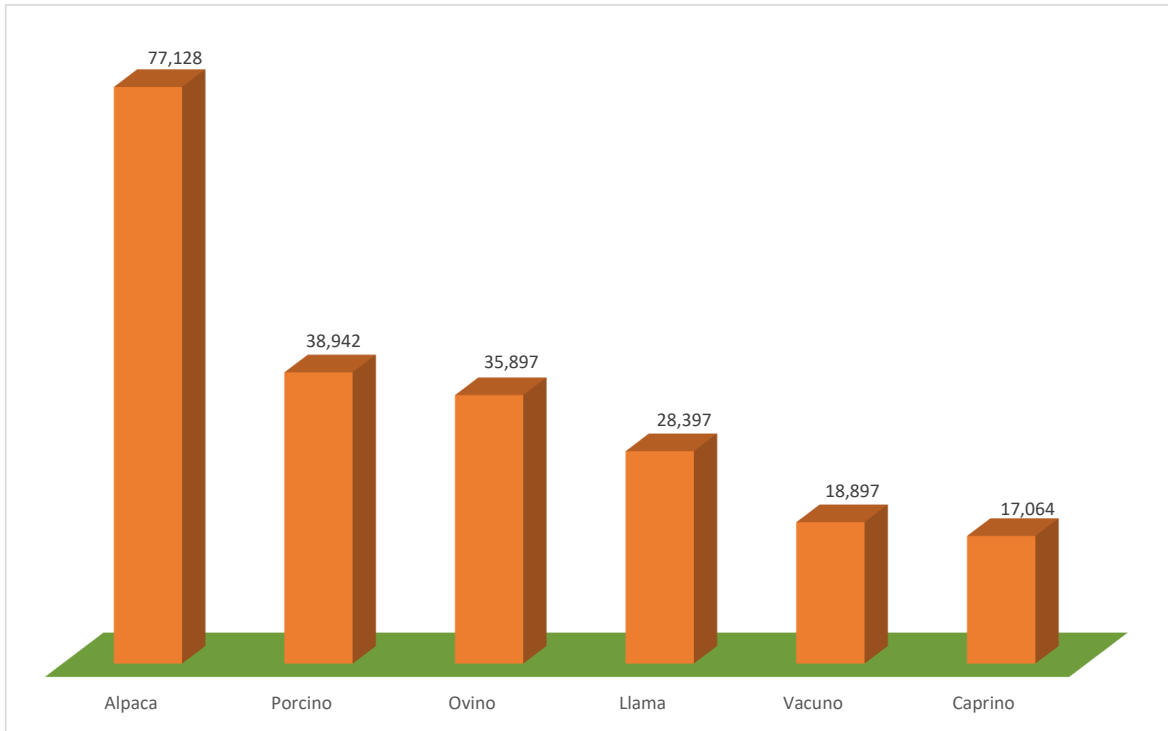
REGIONAL/PROVINCIAL /DISTRITAL	ESPECIES PECUARIAS (Unidades)						
	AVE	VACUNO	OVINO	PORCINO	CAPRINO	ALPACA	LLAMA
TOTAL REGIONAL	1,190,678	18,897	35,897	38,942	17,064	77,128	28,397
PROVINCIA : TACNA	1,142,478	6,444	13,378	36,629	7,433	9,525	8,590
DISTRITOS:							
Tacna	415,000	92	418	465	180	-	-
Alto Alianza	54,250			7,750		-	-
Calana	45,000	215	560	7,320	80	-	-
Ciudad Nueva	47,200			6,250		-	-
Crnel. Gregorio Albarracin L.	30,650			9,580		-	-
Inclán		1,910	2,443	560	780	-	-
Pachia	60,000	371	940	414	1,751	275	980
Palca		361	1,985	35	1,082	9,250	7,610
Pocollay	25,000	85	315	2,240	45	-	-
Sama		1,965	1,732	385	2,255	-	-
La Yarada los Palos	465,378	1,445	4,985	1,630	1,260	-	-
PROVINCIA:CANDARAVE	-	4,818	7,189	610	881	21,223	7,940
DISTRITOS:							
Candarave	-	2,200	3,875	172	410	17,170	5,100
Cairani	-	390	645	50	82	1,570	950
Camilaca	-	310	470	125	90	2,483	1,890
Curibaya	-	240	280	120	125	-	-
Huanuara	-	700	801	68	98	-	-
Quilahuani	-	978	1,118	75	76	-	-
PROVINCIA: JORGE BASADRE	48,200	5,695	9,005	940	5,305	360	452
DISTRITOS:							
Locumba	-	1,650	1,490	245	1,720	-	-
Ilabaya	-	1,040	1,110	220	855	360	452
Ite	48,200	3,005	6,405	475	2,730	-	-
PROVINCIA: TARATA	-	1,940	6,325	763	3,445	46,020	11,415
DISTRITOS:							
Tarata	-	920	2,995	275	465	25,820	5,510
Estique	-	75	180	36	1,248		-
Estique Pampa	-	70	55	40	450		-
Heroes Albarracin	-	185	280	70	50		-
Sitajara	-	60	425	72	152		-
Susapaya	-	345	1,345	90	525	12,180	3,230
Tarucachi	-	110	160	30	185		-
Ticaco	-	175	885	150	370	8,020	2,675

Fuente : Agencias Agrarias

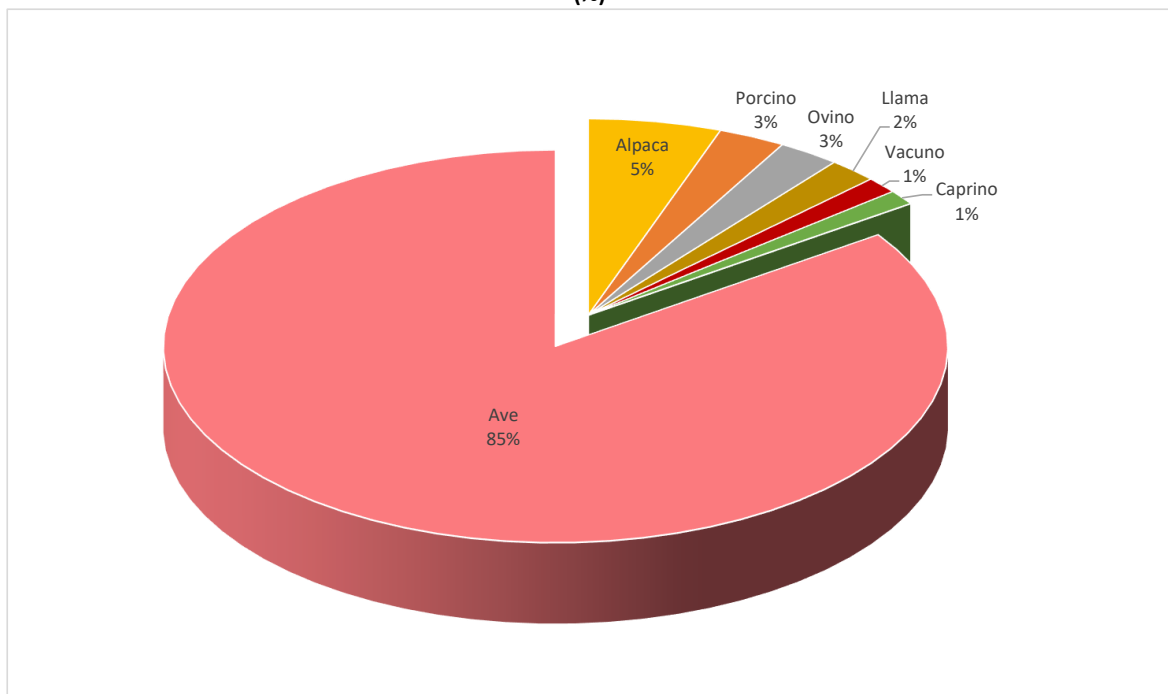
Inf. Preliminar

Elaboracion: DEA-TACNA

TACNA: POBLACIÓN PECUARIA, SEGÚN ESPECIE - 2021
(Unidades)



TACNA: POBLACIÓN PECUARIA, SEGÚN ESPECIE - 2021
(%)



**TACNA: PRODUCCION PECUARIA (SACA) POR ESPECIES, SEGÚN REGION, PROVINCIA Y DISTRITO
2021**

REGIONAL/PROVINCIAL /DISTRITAL	ESPECIES PECUARIAS SACA (Unidades)						
	AVE	VACUNO	OVINO	PORCINO	CAPRINO	ALPACA	LLAMA
TOTAL REGIONAL	8,829,824	5,177	8,458	69,763	5,682	8,516	4,938
PROVINCIA: TACNA	8,236,724	1,685	3,193	68,368	2,152	1,270	961
DISTRITOS:							
Tacna	2,190,000	25	80	570	80	-	-
Alto Alianza	246,500	-	-	12,850	-	-	-
Calana	795,600	67	145	19,136	41	-	-
Ciudad Nueva	283,700	-	-	7,986	-	-	-
Crnel. Gregorio Albarracín L.	476,200	-	-	21,062	-	-	-
Inclán	-	400	577	530	307	-	-
Pachia	517,650	107	216	201	493	73	150
Palca	-	107	420	31	370	1,197	811
Pocollay	257,800	21	88	3,638	31	-	-
Sama	-	480	582	535	525	-	-
La Yarada los Palos	3,469,274	478	1,085	1,829	305	-	-
PROVINCIA: CANDARAVE	-	1,368	1,947	434	426	2,718	1,879
DISTRITOS:							
Candarave	-	504	751	110	185	1,792	880
Cairani	-	224	326	42	30	440	480
Camilaca	-	58	109	65	45	486	519
Curibaya	-	102	101	125	69	-	-
Huanuara	-	183	295	48	52	-	-
Quilahuani	-	297	365	44	45	-	-
PROVINCIA: JORGE BASADRE	593,100	1,359	1,421	487	1,639	115	157
DISTRITOS:							
Locumba	-	480	394	130	490	-	-
Ilabaya	-	339	372	111	274	115	157
Ite	593,100	540	655	246	875	-	-
PROVINCIA: TARATA	-	765	1,897	474	1,465	4,413	1,941
DISTRITOS:							
Tarata	-	254	497	137	146	1,759	550
Estique	-	31	79	23	480	-	-
Estique Pampa	-	33	38	35	204	-	-
Heroes Albarracín	-	110	131	49	31	-	-
Sitajara	-	29	194	53	80	-	-
Susapaya	-	151	481	54	235	1,660	647
Tarucachi	-	64	97	35	91	-	-
Ticaco	-	93	380	88	198	994	744

Fuente : Agencias Agrarias

Inf. Preliminar

Elaboración: DEA-TACNA

TACNA: PRODUCCION DE CARNE POR ESPECIE, SEGÚN REGION, PROVINCIA Y DISTRITO
2021

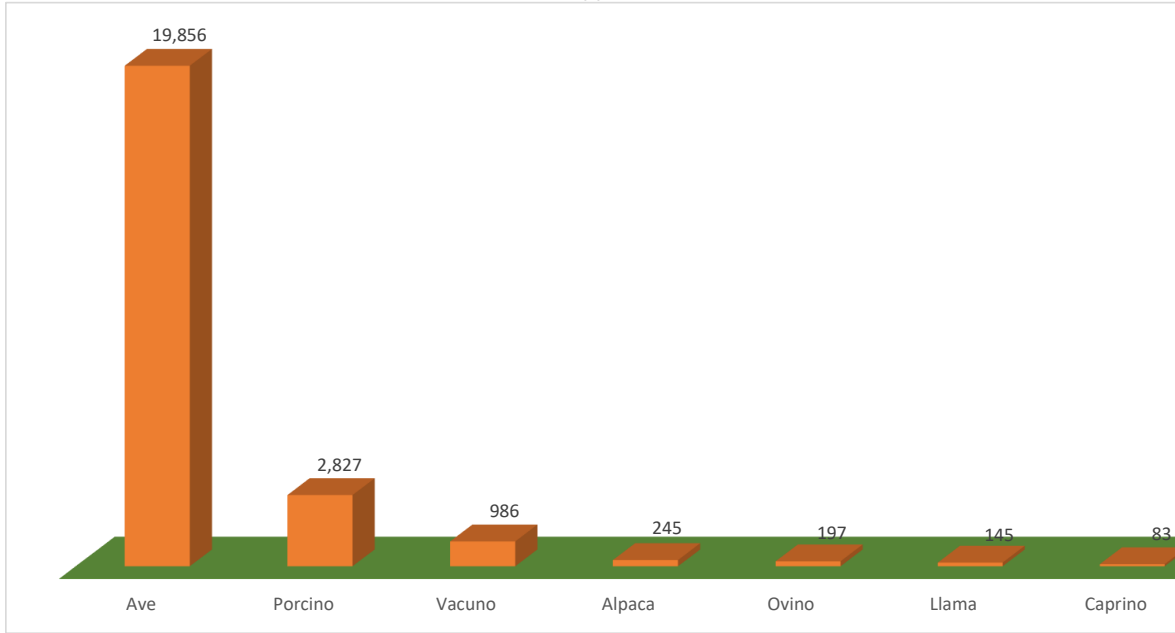
REGIONAL/PROVINCIAL /DISTRITAL	CARNE (Toneladas)						
	AVE	VACUNO	OVINO	PORCINO	CAPRINO	ALPACA	LLAMA
TOTAL REGIONAL	19,856	986	197	2,827	83	245	145
PROVINCIA: TACNA	18,516	308	69	2,763	31	37	29
DISTRITOS:							
Tacna	4,906	4.6	1.6	22.1	1.2	-	-
Alto Alianza	552	-	-	500.5	-	-	-
Calana	1,794	11.7	2.6	747.0	0.6	-	-
Ciudad Nueva	635	-	-	398.3	-	-	-
Crnel. Gregorio Albarracín L.	1,073	-	-	822.2	-	-	-
Inclán		75.2	17.1	18.9	4.4	-	-
Pachia	1,170	17.2	3.9	10.3	7.4	2.1	4.3
Palca		18.3	7.6	1.2	5.6	34.5	24.3
Pocollay	580	3.6	1.6	145.0	0.5	-	-
Sama		89.1	14.3	20.4	7.4	-	-
La Yarada los Palos	7,806	88.2	20.2	77.0	4.3	-	-
PROVINCIA: CANDARAVE	-	270	63	22	6	78	55
DISTRITOS:							
Candarave	-	97.3	24.5	5.7	2.6	51.4	25.8
Cairani	-	44.5	10.2	2.0	0.5	12.6	14.0
Camilaca	-	11.3	2.8	3.4	0.7	13.9	15.1
Curibaya	-	20.5	3.4	5.9	1.1	-	-
Huanuara	-	37.6	10.0	2.3	0.8	-	-
Quilahuani	-	58.9	11.9	2.3	0.7	-	-
PROVINCIA: JORGE BASADRE	1,340	266	27	19	24	3	5
DISTRITOS:							
Locumba	-	93.6	7.5	5.2	7.2	-	-
Ilabaya	-	67.3	7.0	4.5	3.9	3.3	4.6
Ite	1,340	105.3	12.1	9.6	12.7	-	-
PROVINCIA: TARATA	-	141	39	23.50	21	127	57
DISTRITOS:							
Tarata	-	47.3	10.9	5.9	2.1	50.7	16.0
Estique	-	5.5	1.5	1.3	7.0	-	-
Estique Pampa	-	6.2	0.8	1.6	3.0	-	-
Heroes Albarracín	-	19.9	2.6	2.8	0.5	-	-
Sitajara	-	5.4	4.0	2.6	1.2	-	-
Susapaya	-	28.1	9.3	3.1	3.3	47.7	18.9
Tarucachi	-	11.7	1.8	1.6	1.4	-	-
Ticaco	-	17.3	7.7	4.7	2.9	28.6	21.8

Fuente : Agencias Agrarias

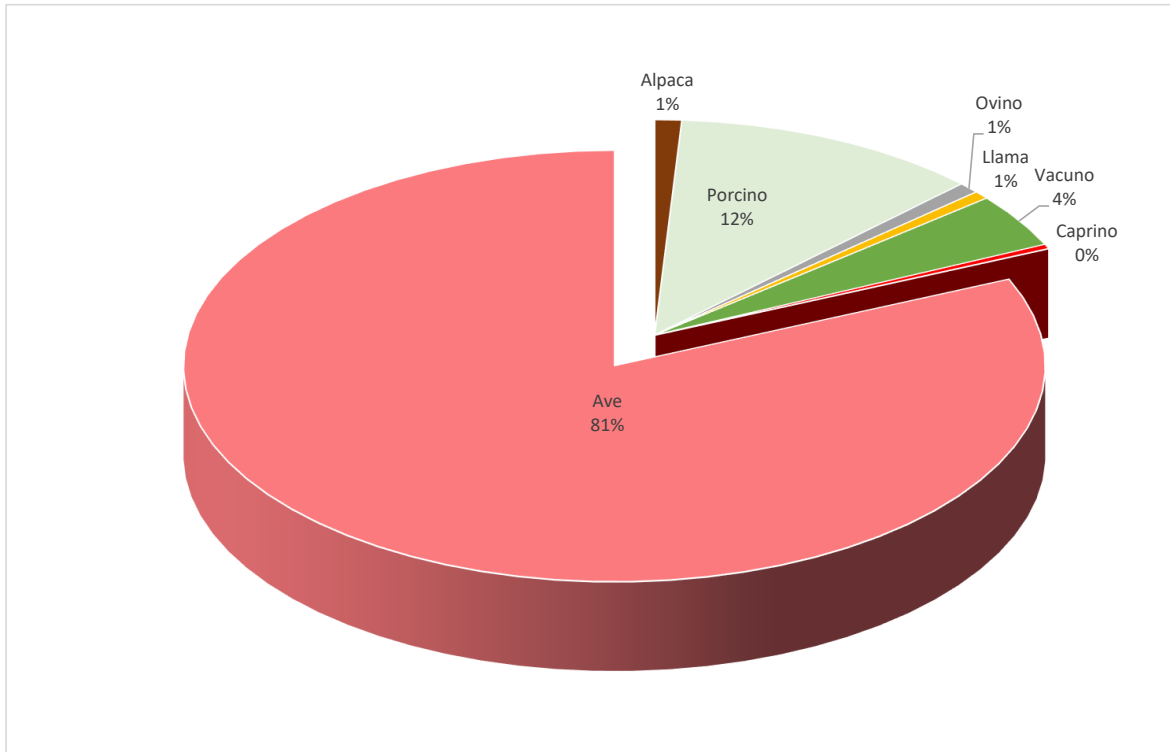
Inf. Preliminar

Elaboración: DEA-TACNA

TACNA: PRODUCCION DE CARNE, SEGÚN ESPECIE - 2021
(t)



TACNA: PRODUCCION DE CARNE, SEGÚN ESPECIE - 2021
(%)



TACNA:PRECIO PROMEDIO PAGADO AL PRODUCTOR POR ESPECIES, SEGÚN REGION, PROVINCIA Y DISTRITO
2021

REGIONAL/PROVINCIAL /DISTRITAL	ESPECIES PECUARIAS (Soles / kg pv)						
	AVE	VACUNO	OVINO	PORCINO	CAPRINO	ALPACA	LLAMA
TOTAL REGIONAL	5.78	5.80	5.24	6.32	4.56	4.93	3.95
PROVINCIA: TACNA	5.77	5.78	5.25	6.31	4.55	4.93	3.95
DISTRITOS:							
Tacna	5.78	5.80	5.24	6.32	4.56	-	-
Alto Alianza	5.77	-	-	6.30	-	-	-
Calana	5.78	5.78	5.25	6.31	4.54	-	-
Ciudad Nueva	5.76	-	-	6.30	-	-	-
Crnel. Gregorio Albarracin L.	5.78	-	-	6.33	-	-	-
Inclán	-	5.81	5.30	6.30	4.56	-	-
Pachia	5.78	5.75	5.25	6.32	4.55	4.92	3.94
Palca	-	5.70	5.20	6.30	4.55	4.93	3.95
Pocollay	5.76	5.79	5.24	6.33	4.55	-	-
Sama	-	5.80	5.25	6.31	4.53	-	-
La Yarada los Palos	5.75	5.78	5.24	6.32	4.56	-	-
PROVINCIA: CANDARAVE	-	5.81	5.25	6.33	4.56	4.93	3.95
DISTRITOS:							
Candarave	-	5.85	5.26	6.35	4.56	4.95	3.96
Cairani	-	5.80	5.25	6.32	4.55	4.92	3.94
Camilaca	-	5.78	5.24	6.34	4.56	4.93	3.95
Curibaya	-	5.81	5.22	6.32	4.55	-	-
Huanuara	-	5.80	5.26	6.33	4.57	-	-
Quilahuani	-	5.80	5.25	6.30	4.56	-	-
PROVINCIA: JORGE BASADRE	5.78	5.80	5.21	6.31	4.56	4.93	3.95
DISTRITOS:							
Locumba	-	5.82	5.20	6.30	4.56	-	-
Ilabaya	-	5.79	5.24	6.31	4.57	4.93	3.95
Ite	5.78	5.80	5.20	6.33	4.54	-	-
PROVINCIA: TARATA	-	5.80	5.24	6.32	4.56	4.93	3.95
DISTRITOS:							
Tarata	-	5.79	5.25	6.30	4.56	4.94	3.94
Estique	-	5.80	5.23	6.33	4.54	-	-
Estique Pampa	-	5.78	5.24	6.32	4.53	-	-
Heroes Albarracin	-	5.82	5.26	6.30	4.56	-	-
Sitajara	-	5.79	5.23	6.35	4.55	-	-
Susapaya	-	5.82	5.25	6.30	4.56	4.90	3.94
Tarucachi	-	5.78	5.20	6.33	4.57	-	-
Ticaco	-	5.80	5.24	6.30	4.57	4.94	3.96

Fuente : Agencias Agrarias

Inf. Preliminar

Elaboracion: DEA-TACNA

TACNA: PRODUCCION DE PRODUCTOS PECUARIOS POR ESPECIES, SEGÚN REGION, PROVINCIA Y DISTRITO
2021

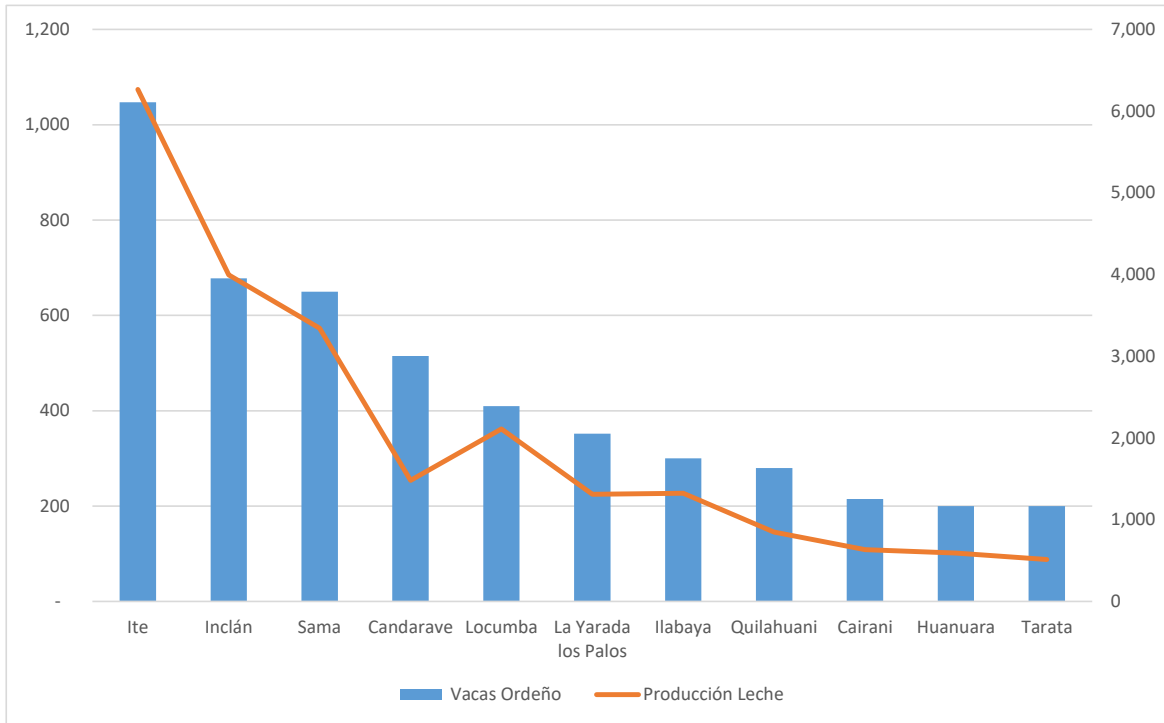
REGIONAL/PROVINCIAL /DISTRITAL	LECHE				HUEVOS		
	Nº Vacas en Ordeño	Producción (t)	Precio (Soles / kg)		Nº Gallinas Postura	Producción (t)	Precio (Soles / kg)
TOTAL REGIONAL	5,451	23,998	1.39		323,053	5,487	4.18
PROVINCIA: TACNA	1,912	9,275	1.42		297,720	5,082	4.14
DISTRITOS:							
Tacna	30	101	1.40		23,342	400	4.11
Alto Alianza	-	-	-		10,783	183	4.10
Calana	30	87	1.40		75,925	1,313	4.20
Ciudad Nueva	-	-	-		5,052	88	4.15
Crnel. Gregorio Albarracin L.	-	-	-		25,465	433	4.18
Inclán	678	3,995	1.40				
Pachia	60	148	1.35		6,438	101	4.25
Palca	103	263	1.40				
Pocollay	9	28	1.50		8,535	147	4.15
Sama	650	3,343	1.40				
La Yarada los Palos	352	1,310	1.52		142,180	2,417	4.00
PROVINCIA: CANDARAVE	1,308	3,830	1.52		-	-	-
DISTRITOS:							
Candarave	515	1,480	1.52		-	-	-
Cairani	215	635	1.54		-	-	-
Camilaca	58	153	1.50		-	-	-
Curibaya	40	122	1.51		-	-	-
Huanuara	200	592	1.52		-	-	-
Quilahuani	280	848	1.53		-	-	-
PROVINCIA: JORGE BASADRE	1,757	9,700	1.17		25,333	405	4.21
DISTRITOS:							
Locumba	410	2,110	1.15		-	-	-
Ilabaya	300	1,325	1.20		-	-	-
Ite	1,047	6,265	1.15		25,333	405	4.21
PROVINCIA: TARATA	474	1,194	1.45		-	-	-
DISTRITOS:							
Tarata	200	513	1.56		-	-	-
Estique	22	54	1.35		-	-	-
Estique Pampa	15	39	1.20		-	-	-
Heroes Albarracin	60	149	1.32		-	-	-
Sitajara	12	29	1.92		-	-	-
Susapaya	85	201	1.42		-	-	-
Tarucachi	30	79	1.30		-	-	-
Ticaco	50	130	1.55		-	-	-

Fuente : Agencias Agrarias

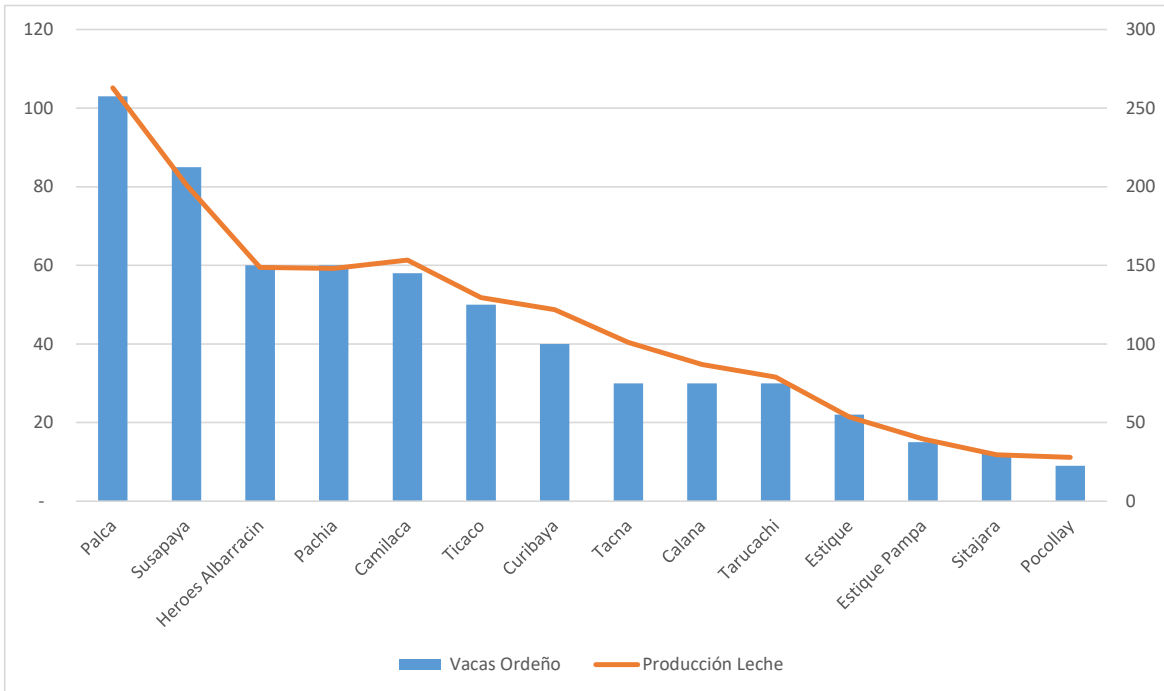
Inf. Preliminar

Elaboracion: DEA-TACNA

TACNA: PRODUCCION DE LECHE , SEGÚN DISTRITO Y NUMERO DE VACAS EN ORDEÑO 2021



TACNA: PRODUCCION DE LECHE , SEGÚN DISTRITO Y NUMERO DE VACAS EN ORDEÑO 2021



TACNA: PRODUCCION DE PRODUCTOS PECUARIOS POR ESPECIES, SEGÚN REGION, PROVINCIA Y DISTRITO 2021

REGIONAL/PROVINCIAL /DISTRITAL	FIBRA ALPACA				FIBRA LLAMA		
	Nº Alpacas esquiladas	Producción (t)	Precio (Soles / kg)		Nº Llamas esquiladas	Producción (t)	Precio (Soles / kg)
TOTAL REGIONAL	33,500	117.4	14.7		5,882	15.8	3.0
PROVINCIA: TACNA	6,010	16.0	14.8		3,700	8.2	3.0
DISTRITOS:							
Tacna	-	-	-		-	-	-
Alto Alianza	-	-	-		-	-	-
Calana	-	-	-		-	-	-
Ciudad Nueva	-	-	-		-	-	-
Crmel. Gregorio Albarracín L.	-	-	-		-	-	-
Inclán	-	-	-		-	-	-
Pachia	110	0.4	14.8		-	-	-
Palca	5,900	15.6	14.8		3,700	8.2	3.0
Pocollay	-	-	-		-	-	-
Sama	-	-	-		-	-	-
La Yarada los Palos	-	-	-		-	-	-
PROVINCIA: CANDARAVE	5,420	20.9	14.7		-	-	-
DISTRITOS:							
Candarave	4,480	17.5	14.8		-	-	-
Cairani	680	2.6	14.8		-	-	-
Camilaca	260	0.9	14.5		-	-	-
Curibaya	-	-	-		-	-	-
Huanuara	-	-	-		-	-	-
Quilahuani	-	-	-		-	-	-
PROVINCIA: JORGE BASADRE	-	-	-		-	-	-
DISTRITOS:							
Locumba	-	-	-		-	-	-
Ilabaya	-	-	-		-	-	-
Ite	-	-	-		-	-	-
PROVINCIA: TARATA	22,070	80.6	14.7		2,182	7.6	3.0
DISTRITOS:							
Tarata	11,200	39.2	14.8		1,050.0	3.0	3.0
Estique	-	-	-		-	-	-
Estique Pampa	-	-	-		-	-	-
Heroes Albarracín	-	-	-		-	-	-
Sitajara	-	-	-		-	-	-
Susapaya	7,350	30.0	14.7		560.0	2.1	3.0
Tarucachi	-	-	-		-	-	-
Ticaco	3,520	11.5	14.7		572.0	2.5	3.0

Fuente : Agencias Agrarias

Inf. Preliminar

Elaboración: DEA-TACNA

**TACNA: RENDIMIENTO DE CARNE POR ESPECIES, SEGÚN REGION, PROVINCIA Y DISTRITO
2021**

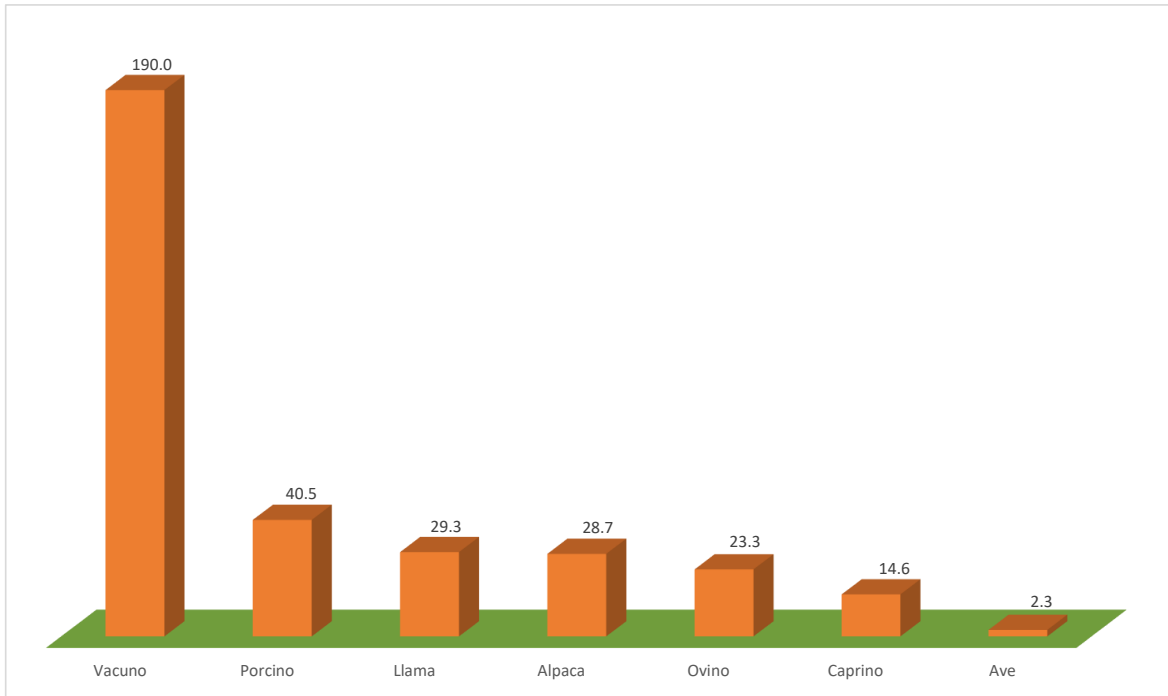
REGIONAL/PROVINCIAL /DISTRITAL	ESPECIES PECUARIAS (kg. / unidades)						
	AVE	VACUNO	OVINO	PORCINO	CAPRINO	ALPACA	LLAMA
TOTAL REGIONAL	2.25	190	23.3	40.5	14.7	28.7	29.3
PROVINCIA: TACNA	2.25	180	21	40	15	29	29
DISTRITOS:							
Tacna	2.24	184	21	39	15	-	-
Alto Alianza	2.24			39		-	-
Calana	2.26	175	18	39	16	-	-
Ciudad Nueva	2.24			48		-	-
Crnel. Gregorio Albarracin L.	2.25			39		-	-
Inclán		195	30	36	14	-	-
Pachia	2.26	161	18	40	13	29	29
Palca		171	18	38	15	29	30
Pocollay	2.25	174	18	40	15	-	-
Sama		195	25	38	14	-	-
La Yarada los Palos	2.25	190	19	42	14	-	-
PROVINCIA: CANDARAVE	-	199	32	41	15	29	29
DISTRITOS:							
Candarave	-	195	33	40	14	29	30
Cairani	-	199	31	41	15	29	29
Camilaca	-	195	26	40	15	29	29
Curibaya	-	201	34	42	16	-	-
Huanuara	-	205	34	40	16	-	-
Quilahuani	-	198	33	40	15	-	-
PROVINCIA: JORGE BASADRE	2.26	198	19	40	14	29	29
DISTRITOS:							
Locumba	-	195	19	40	15	-	-
Ilabaya	-	198	19	41	14	29	29
Ite	2.26	200	18	39	14	-	-
PROVINCIA: TARATA	-	184	20	42	15	29	29
DISTRITOS:							
Tarata	-	186	22	43	15	29	29
Estique	-	179	18	42	15		
Estique Pampa	-	187	20	40	15		
Heroes Albarracin	-	181	20	44	16		
Sitajara	-	185	20	41	15		
Susapaya	-	186	19	42	14	29	29
Tarucachi	-	183	19	41	15		
Ticaco	-	186	20	42	15	29	29

Fuente : Agencias Agrarias

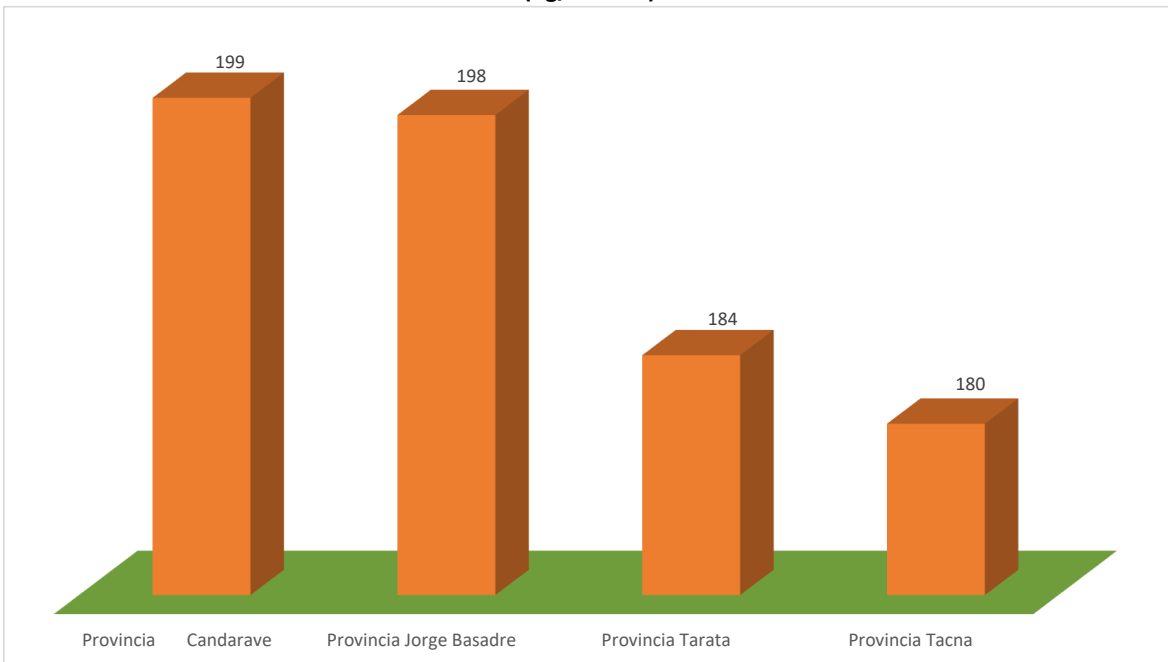
Inf. Preliminar

Elaboracion: DEA-TACNA

TACNA: RENDIMIENTO DE CARNE POR ESPECIES - 2021
(Kg/Unidad)



TACNA: RENDIMIENTO DE CARNE DE VACUNOS, SEGÚN PROVINCIA - 2021
(Kg/Unidad)



TACNA: RENDIMIENTO DE PRODUCTOS POR ESPECIES, SEGÚN REGION, PROVINCIA Y DISTRITO
2021

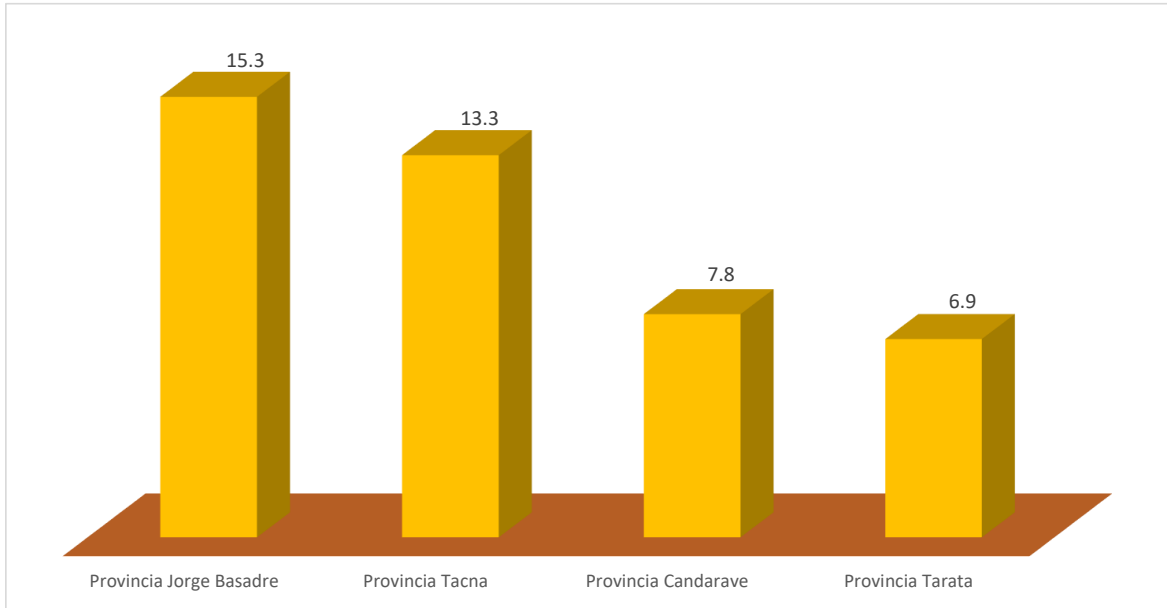
REGIONAL/PROVINCIAL /DISTRITAL	PRODUCTOS POR ESPECIES PECUARIAS (Kg / unidad / año)						
	Huevo gallina		Leche fresca		Fibra Alpaca		Fibra Llama
TOTAL REGIONAL	17.0		4,403		1.9		-
PROVINCIA: TACNA	17.0		3,642		1.9		-
DISTRITOS:							
Tacna	17.1		3,364		-		-
Alto Alianza	17.0				-		-
Calana	17.3		2,900		-		-
Ciudad Nueva	17.4				-		-
Crnel. Gregorio Albarracin L.	17.0				-		-
Inclán			5,892		-		-
Pachia	15.7		2,467		2.1		-
Palca			2,552		1.9		-
Pocollay	17.2		3,098		-		-
Sama			5,143		-		-
La Yarada los Palos	17.0		3,722		-		-
PROVINCIA: CANDARAVE	-		2,835		2.3		-
DISTRITOS:							
Candarave	-		2,637		2.3		-
Cairani	-		2,954		2.3		-
Camilaca	-		2,644		2.3		-
Curibaya	-		3,045		-		-
Huanuara	-		2,960		-		-
Quilahuani	-		3,027		-		-
PROVINCIA: JORGE BASADRE	16.0		5,590		-		-
DISTRITOS:							
Locumba	-		5,444		-		-
Ilabaya	-		4,417		-		-
Ite	16.0		5,984		-		-
PROVINCIA: TARATA	-		2,518		1.9		-
DISTRITOS:							
Tarata	-		2,565		1.9		-
Estique	-		2,433		-		-
Estique Pampa	-		2,633		-		-
Heroes Albarracin	-		2,478		-		-
Sitajara	-		2,455		-		-
Susapaya	-		2,366		1.8		-
Tarucachi	-		2,629		-		-
Ticaco	-		2,591		1.8		-

Fuente : Agencias Agrarias

Inf. Preliminar

Elaboracion: DEA-TACNA

TACNA: RENDIMIENTO DE LECHE DE VACA, SEGÚN PROVINCIA - 2021
 (Kg/vaca/día)



TACNA: RENDIMIENTO DE LECHE DE VACA, SEGÚN DISTRITO - 2021
 (Kg/vaca/día)

