

TACNA: ESTADISTICA DE AVES POLLO - 2023

La producción regional de carne de ave pollo, alcanzó un volumen de 18,513 toneladas en el año 2023, cantidad menor en 4% a la registrada en el año 2022 (19,292 t).

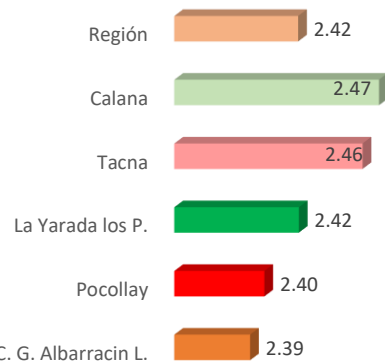
Los distritos de mayor producción de carne de ave pollo son: distrito de La Yarada los Palos con (33%), Tacna (23%), Calana (9%), Pachia (8%), Ite (8%), Gregorio Albarracín L. (7%) y Ciudad Nueva (4%). Los siete distritos concentran el 92% de la producción regional.

La región Tacna cuenta con una población de 885,450 unidades de aves y los distritos que concentran la mayor población son: La Yarada los Palos 34%, Tacna 23%, Calana 9%, Pachia 7%, Pocollay 7%, Gregorio Albarracín Lanchipa 6% y Ite 5%. Estos siete distritos acumulan 91% de la población regional.

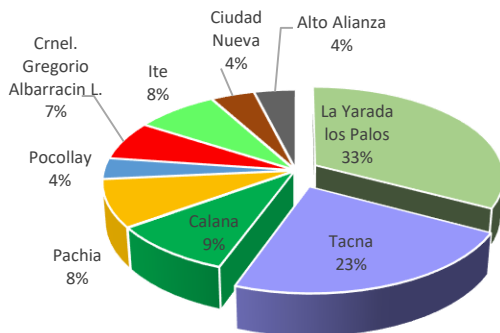
El rendimiento promedio regional de carne de ave pollo, es de 2.42 kg/unidad. Los distritos con altos rendimientos son Calana, Tacna, La Yarada los Palos, Pocollay Gregorio Albarracín Lanchipa.

REGIONAL/DISTRITAL	POBLACION (Unidades)	SACA (Unidades)	PRODUCCION	PRECIO CHACRA EN PIE (S./Kg)
			CARNE (t)	
TOTAL REGION	885,450	7,648,600	18,513	7.89
La Yarada los Palos	300,000	2,503,600	6,150	7.99
Tacna	200,000	1,752,000	4,320	7.99
Calana	80,000	722,000	1,690	8.02
Pachia	65,000	646,000	1,551	7.93
Pocollay	60,000	280,000	670	8.00
Crnel. Gregorio Albarracin L.	50,000	524,000	1,250	7.84
Ite	48,000	604,000	1,392	7.24
Ciudad Nueva	40,000	315,200	750	7.97
Alto Alianza	40,000	301,800	740	8.01
Inclán	2,450	0	0	0.00
Fuente:Agencias Agrarias			Inf.Preliminar	

Rendimiento Promedio de Carne Ave Pollo, Según Distrito (kg/Unidad)



Población Saca Porcinos, Según Distrito 2023 (%)



DRAT
DIRECCIÓN REGIONAL DE AGRICULTURA TACNA



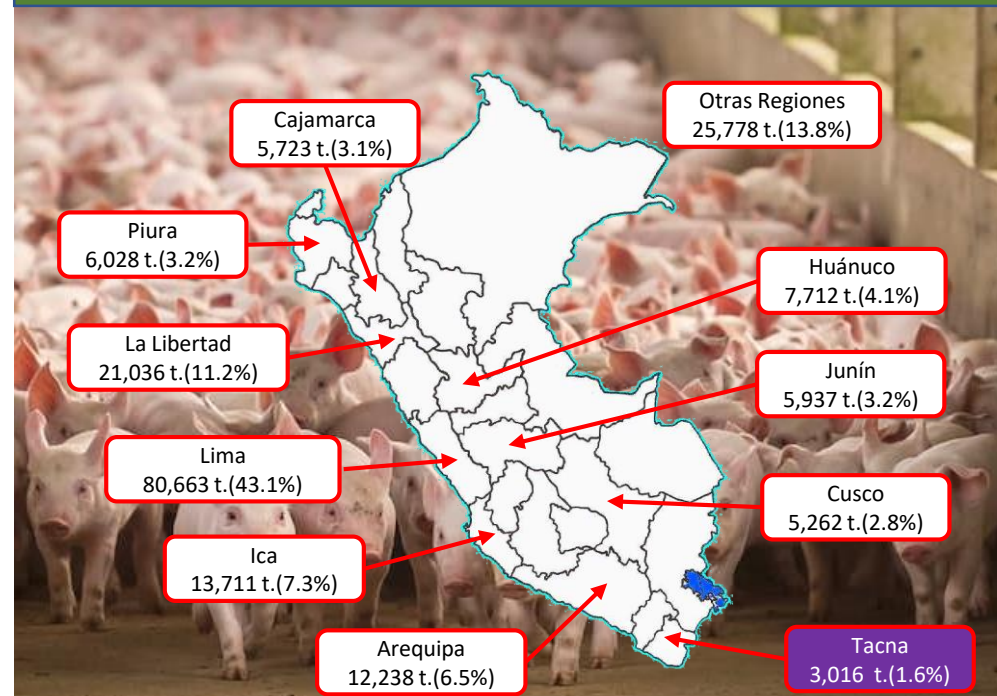
Porcino

Producción de Carne

2023

PERU: Regiones Productoras de Carne de Porcino

Total: 187,104 t.



Dirección de Estadística Agraria

Difusión de Estadística Agraria – Email: rcahuana@agritacna.gob.pe

TACNA: ESTADISTICA DE PORCINOS - 2023

La producción regional de carne de porcino, alcanzó un volumen de 3,016 toneladas en el año 2023, cantidad mayor en 4.3% a la registrada en el año 2022 (2,889 t).

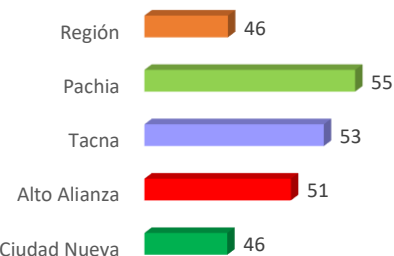
Los distritos de mayor producción de carne de porcinos son: distrito de Coronel Gregorio Albarracín L. con (33%), Calana (27%), Alto Alianza (22%), Ciudad Nueva (6%) y Pocollay (5%). Los cinco distritos concentran el 93% de la producción regional.

La región Tacna cuenta con una población de 49,999 unidades de porcinos y los distritos que concentran la mayor población son: Coronel Gregorio Albarracín L. con 29%, Calana 27%, Alto Alianza 17%, Ciudad Nueva 12% y Pocollay 5%. Estos cinco distritos acumulan 90% de la población regional.

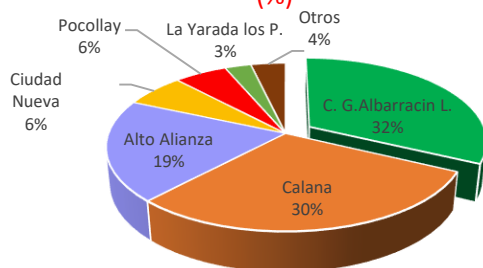
El rendimiento promedio regional de carne de porcino, es de 46 kg/unidad. Los distritos con altos rendimientos son. Pachia, Tacna, Alto Alianza, Ciudad Nueva, Gregorio Albarracín, Pocollay y Calana.

REGIONAL/ DISTRITAL	POBLACION (Unidades)	SACA (Unidades)	PRODUCCION CARNE (t.)	PRECIO CHACRA EN PIE (S./Kg)
REGION	49,999	65,700	3,016	10.98
Crnel. Gregorio Albarracín L.	14,500	21,135	980	10.00
Calana	13,500	19,612	820	10.13
Alto Alianza	8,500	12,864	650	10.13
Ciudad Nueva	6,080	4,200	193	10.00
Pocollay	2,500	3,681	159	10.24
La Yarada los Palos	1,400	1,815	83	10.70
Tacna	400	605	32	10.73
Inclán	580	322	18	12.13
Sama	370	213	14	12.42
Ite	370	178	8	11.60
Pachia	300	216	12	10.00
Tarata	273	122	6	10.57
Ticaco	147	77	4	12.28
Locumba	140	98	4	11.50
Candarave	130	68	4	10.95
Curibaya	120	64	3	10.19
Ilabaya	120	92	4	11.23
Otros	569	338	21	10.92
Fuente:Agencias Agrarias			Inf.Preliminar	

Rendimiento Promedio de Carne, Según Distrito (kg/Unidad)



Población Saca Porcinos, según distrito 2023 (%)



DRAT
DIRECCIÓN REGIONAL
DE AGRICULTURA TACNA

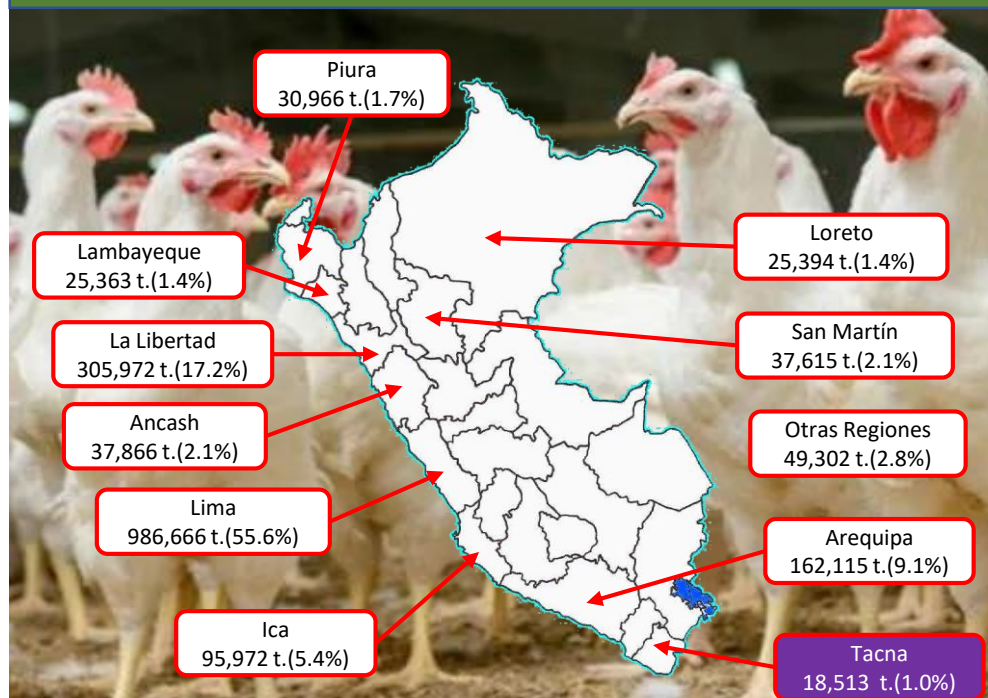


Ave

Producción de Carne de Pollo

2023

PERU: Regiones Productoras de Carne de Ave
Total: 1'775,744 t.



Dirección de Estadística Agraria

Difusión de Estadística Agraria – Email: rcahuana@agritacna.gob.pe