

Síntesis Agraria de la Región Tacna JUNIO - 2024

PRESENTACION

Nº06

La Dirección Regional de Agricultura Tacna, pone a disposición de los productores y usuarios del sector el presente Boletín “Síntesis Agraria”, correspondiente al mes de junio de 2024, cuyo contenido comprende información estadística de la actividad agrícola, pecuaria, hidrología y precios de productos agropecuarios en los mercados de Tacna.

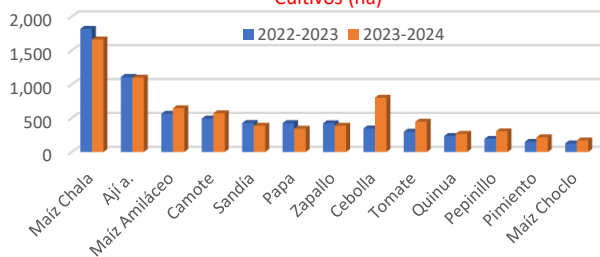
SIEMBRAS DE LA CAMPAÑA AGRICOLA 2023 - 2024

Del mes de agosto a junio de la Campaña Agrícola 2023/2024, el comportamiento de las siembras mostró un crecimiento de 7% (556 ha) en comparación a las ejecutadas en similar periodo de la Campaña Agrícola 2022/2023 donde se sembraron 7,935 ha.

Los principales cultivos que aumentaron su área sembrada son: cebolla en 130%, pepinillo 57%, tomate 49%, pimiento 44%, maíz choclo 34%, camote 16%, maíz amiláceo 14% y quinua 14%.

Por otro lado, los cultivos que disminuyeron la superficie sembrada son: papa (-19%), maíz chala (-9%), sandía (-9%) y ají amarillo (-1%).

Comparación de las Siembras de Principales Cultivos (ha)



Cultivos	Agosto-Junio (ha)		
	2022-2023	2023-2024	Var. %
TOTAL	7,935	8,491	7.0
Maíz Chala	1,819	1,661	-9
Ají a.	1,108	1,098	-1
Maíz Amiláceo	564	645	14
Camote	494	571	16
Sandía	428	388	-9
Papa	426	343	-19
Zapallo	424	387	-9
Cebolla	348	802	130
Tomate	300	447	49
Quinua	235	268	14
Pepinillo	194	305	57
Pimiento	150	216	44
Maíz Choclo	127	170	34
Otros	1,318	1,190	-10

Fuente: Agencias Agrarias

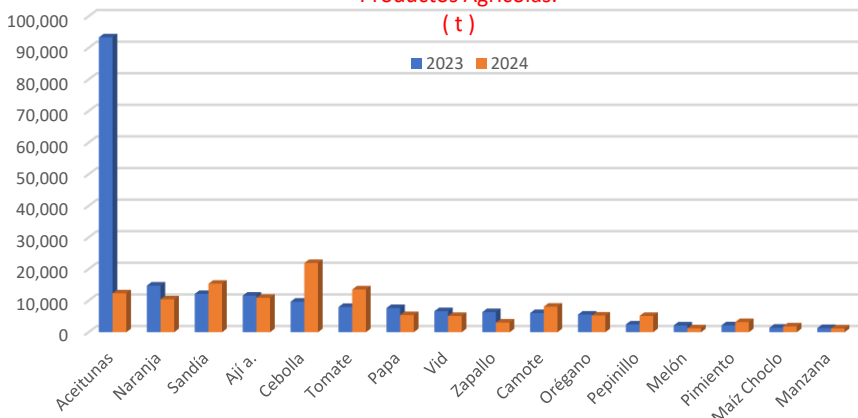
PRODUCCION AGRICOLA REGIONAL

Del mes de enero a junio del año 2024, la producción agrícola tuvo un decrecimiento de -18.9% en relación a similar periodo del año 2023.

Este comportamiento se debe a la menor oferta de los productos de aceitunas que decreció en (-87%), zapallo (-52%), melón (-42%), naranja (-30%), papa (-29%), vid (-23%), maíz chala (-16%), manzana (-10%), ají amarillo (-6%), orégano (-5%) y alfalfa (-0.1%).

Por su parte los productos agrícolas que crecieron en su producción son: cebolla en 127%, pepinillo 109%, tomate 69%, pimiento 47%, camote 34%, maíz choclo 30% y sandía 27%.

Comparación de la Producción de Principales Productos Agrícolas.



Cultivos	Enero-Junio (t.)		
	2023	2024	Var. %
TOTAL	410,107	332,716	-18.9
Acitunas	93,329	12,300	-87
Naranja	14,753	10,396	-30
Sandía	12,108	15,340	27
Ají a.	11,556	10,886	-6
Cebolla	9,655	21,893	127
Tomate	7,998	13,529	69
Papa	7,649	5,416	-29
Vid	6,665	5,136	-23
Zapallo	6,362	3,050	-52
Camote	6,043	8,070	34
Orégano	5,581	5,279	-5
Pepinillo	2,468	5,151	109
Melón	2,144	1,250	-42
Pimiento	2,183	3,209	47
Maíz Choclo	1,411	1,834	30
Manzana	1,315	1,189	-10
Maíz Chala	46,876	39,590	-16
Alfalfa	155,525	155,413	-0.1
Otros	16,486	13,785	-16

Fuente: Agencias Agrarias



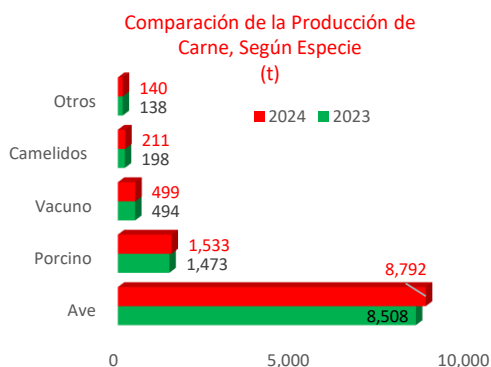
PRODUCCION PECUARIA DE LA REGION TACNA

La producción pecuaria del mes de enero a junio del año 2024, ha crecido en 2.6% respecto al mismo periodo del año anterior, dicho resultado se debió principalmente a la mayor producción de carne, los productos pecuarios que aumentaron la oferta son: carne de alpaca aumento en (8.6%), carne de porcino (4.0%), carne de ave (3.3%), carne de caprino (3.2%), carne de llama (2.2%), vacuno (0.9%) y carne de ovino (0.9%).

Además la producción de huevos de gallina se ha incrementado en 9.5% y la producción de leche en 0.8% en relación al mismo periodo del año 2023.

Principales Productos	Enero-Junio (t)		
	2,023	2,024	Var. %
TOTAL	24,485	25,134	2.6
Carne ave	8,508	8,792	3.3
Carne ovino	98	99	0.9
Carne porcino	1,473	1,533	4.0
Carne vacuno	494	499	0.9
Leche vacuno	11,635	11,728	0.8
Huevo ave	2,038	2,232	9.5
Carne alpaca	126	137	8.6
Carne caprino	40	41	3.2
Carne llama	72	73	2.2

Fuente: Agencias Agrarias



HIDROLOGIA

Ríos

La descarga del volumen agua en los ríos de Tacna, al mes de junio del presente año, han variado en comparación al mismo periodo del año 2023, debido a que es la época de estiaje en la parte alta de Tacna.

Los ríos que aumentaron su caudal son el río Locumba en 20%, río Sama 16% y Caplina 6%. Por su parte el río Uchusuma ha mermado su caudal en (-21%).

Descarga de Volumen

Ríos	Junio (M3/S)		Var. %
	2023	2024	
Caplina	0.86	0.90	6
Uchusuma	0.89	0.70	-21
Sama	1.94	2.25	16
Locumba	2.40	2.88	20

Fuente: Pet-Tacna Inf.Preliminar



Represas y Lagunas

El volumen de agua almacenada en las represas y lagunas al mes de junio del año 2024, han variado en comparación al mismo periodo del año 2023, esta variación se debe a que es la época de estiaje en la parte alta de Tacna.

Las represas y lagunas que aumentaron su volumen son: Paucarani en 183%, Condorpico 46%, Aricota 7%. Por otro lado la represa y lagunas que disminuido su volumen son Casiri en (-26%) y Jarumas (-1%).

Volumen de Agua Almacenada en Represas y Lagunas

Represas Lagunas	Capacidad Máxima	Junio (MM3)		Var. %
		2023	2024	
Paucarani	10.8	3.26	9.24	183
Jarumas	13.1	13.00	12.86	-1.1
Condorpico	0.8	0.39	0.57	46
Casiri	4.8	4.30	3.17	-26
Aricota	850	232.24	248.10	7

Fuente: Pet-Tacna Inf.Preliminar



PRECIO DE PRINCIPALES PRODUCTOS AGROALIMENTICIOS EN MERCADOS (\$/. x kg.)

Los precios de los principales productos agroalimentarios han variado considerablemente en el mes de junio del año 2024, en relación al mismo periodo del año 2023.

Los productos que aumentaron su precio al consumidor fueron: ajo en 77%, ají fresco 33%, manzana Israel 23%, vainita 15%, tomate 11% y arveja 4%.

Por otro lado los productos agroalimentarios que disminuyeron su precio al consumidor son papa peruana en (-40%), camote(-28%), choclo (-26%), papa única (-26%), papaya (-21%), zapallo (-20%), haba (-15%), limón (-11%), palta(-6%) y cebolla (-5%).

Productos Agrícolas	Precio Chacra	Precio Mayorista	Precio Consumidor		
			2023	2024	Var. %
Ají fresco	2.50	5.02	5.40	7.17	33
Ajo	0.00	14.00	9.00	15.96	77
Arveja gv.	5.00	7.00	9.58	10.00	4
Camote morado	1.10	1.48	3.55	2.56	-28
Cebolla roja	1.82	2.94	4.10	3.88	-5
Choclo S.Cusco	3.00	3.79	6.75	5.01	-26
Haba gv.	2.37	3.13	4.34	3.68	-15
Limón Sutil	-	2.50	5.35	4.75	-11
Manzana Israel	-	2.18	2.67	3.28	23
Palta Fuerte	4.51	6.79	9.58	9.00	-6
Papa Peruana	-	2.55	5.92	3.58	-40
Papa Unica	1.60	2.00	3.29	2.45	-26
Papaya	-	2.16	4.00	3.17	-21
Tomate Marzano	1.99	2.46	3.48	3.85	11
Vainita	3.00	3.58	6.17	7.11	15
Zapallo	2.91	3.90	6.33	5.06	-20
Porcino carne	10.76	16.63	17.08	17.08	0
Pollo Eviscerado	7.55	8.69	10.99	9.52	-13
Huevos Rosados	7.50	8.03	10.54	8.87	-16

Fuente: Mercado Grau - Dos de Mayo

