

Síntesis Agraria de la Región Tacna

OCTUBRE - 2021

PRESENTACION

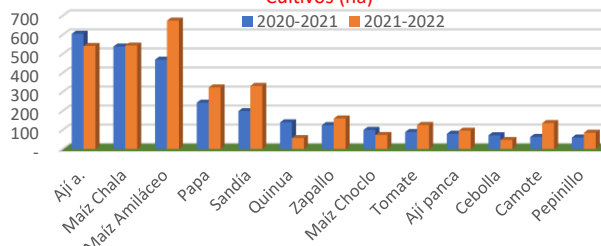
Nº10

La Dirección Regional de Agricultura Tacna, pone a disposición de los productores y usuarios del sector el presente Boletín “Síntesis Agraria”, correspondiente al mes de octubre de 2021, cuyo contenido comprende información estadística de la actividad agrícola, pecuaria, hidrología y precios de productos agropecuarios en los mercados de Tacna.

SIEMBRAS DE LA CAMPAÑA AGRICOLA 2020 - 2021

Del mes de agosto a octubre de la Campaña Agrícola 2021/2022, el comportamiento de las siembras mostró un crecimiento de 6.2% (217 ha) en comparación a las ejecutadas en similar periodo de la Campaña Agrícola 2020/2021, donde se sembraron 3,479 ha. los principales cultivos que aumentaron su área sembrada son: camote en (116%), sandía (66%), maíz amiláceo (44%), tomate (42%), pepinillo (42%), papa (33%), zapallo (28%), ají panca (20%) y maíz chala (1%). De otro lado, los cultivos que disminuyeron su superficie sembrada son: quinua en (-55%), cebolla (-35%), choclo (-27%) y ají amarillo (-11%).

Comparación de las Siembras de Principales Cultivos (ha)

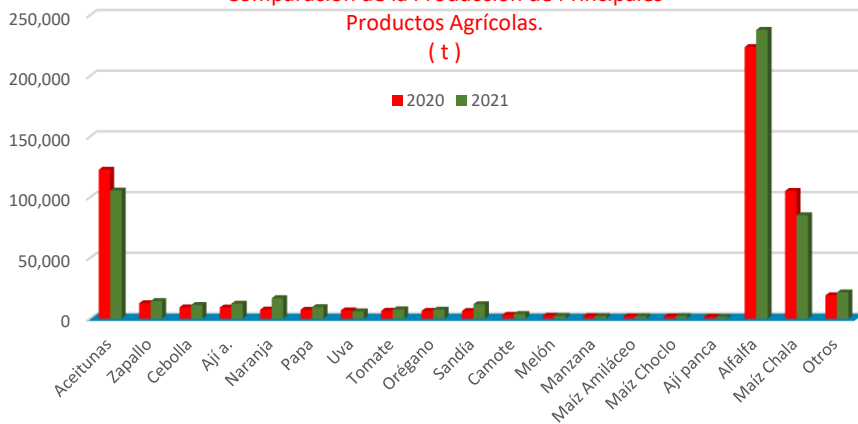


Fuente: Agencias Agrarias

PRODUCCION AGRICOLA REGIONAL

Del mes de enero a octubre del año 2021, la producción agrícola tuvo un crecimiento de 0.9% en relación a similar periodo del año 2020. Este comportamiento se debe a la mayor oferta de productos de: naranja que creció en (126%), sandía (89%), ají amarillo (35%), papa (29%), camote (22%), cebolla (21%), tomate (19%), orégano (15%), zapallo (14%), maíz choclo (11%), alfalfa (6%) y maíz amiláceo (5%). Por su parte los productos agrícolas que decrecieron la producción son: ají panca que decreció en (-22%), maíz chala (-19%), aceitunas (-14%), uva (-12%), melón (-6%) y manzana (-2%).

Comparación de la Producción de Principales Productos Agrícolas. (t)



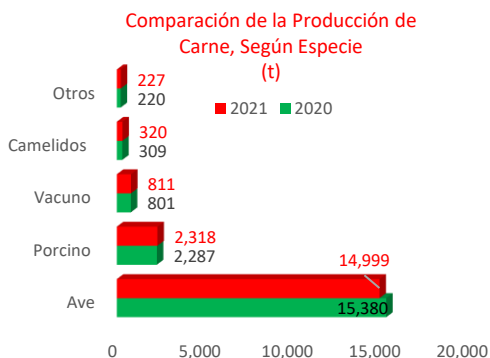
Cultivos	Enero-Octubre (t.)		
	2020	2021	Var. %
TOTAL	555,629	560,598	0.9
Aceitunas	122,731	105,473	-14
Zapallo	12,719	14,483	14
Cebolla	9,263	11,173	21
Ají a.	9,136	12,290	35
Naranja	7,440	16,811	126
Papa	7,308	9,413	29
Uva	6,817	6,005	-12
Tomate	6,468	7,707	19
Orégano	6,418	7,365	15
Sandía	6,252	11,835	89
Camote	3,105	3,798	22
Melón	2,384	2,249	-6
Manzana	2,051	2,002	-2
Maíz Amiláceo	1,820	1,916	5
Maíz Choclo	1,817	2,022	11
Ají panca	1,685	1,312	-22
Alfalfa	223,791	237,943	6
Maíz Chala	105,223	85,181	-19
Otros	19,201	21,620	13

Fuente: Agencias Agrarias



PRODUCCION PECUARIA DE LA REGION TACNA

La producción pecuaria del mes de enero a octubre del año 2021, ha decrecido en menos 1.2% respecto al mismo periodo del año anterior, dicho resultado se debió principalmente a la menor producción de carne de ave que decreció en (-2.5%) y la producción de leche ha disminuido en (-1%). Por otra parte los productos que incrementaron la oferta son: carne de caprino se incremento en (4.5%), carne de alpaca (3.8%), carne de llama (3.3%), carne de ovino (2.6%), carne de porcino (1.4%) y carne de vacuno (1.3%). Además la producción de huevos de gallina ha aumentado en (1%) en relación al mismo periodo del año 2020.



Principales Productos	Enero-Octubre (t)		
	2020	2021	Var. %
TOTAL	41,879	41,391	-1.2
Carne ave	15,380	14,999	-2.5
Carne ovino	156	160	2.6
Carne porcino	2,287	2,318	1.4
Carne vacuno	801	811	1.3
Leche vacuno	19,770	19,572	-1.0
Huevo ave	3,111	3,143	1.0
Carne alpaca	196	203	3.8
Carne caprino	64	67	4.5
Carne llama	114	117	3.3

Fuente: Agencias Agrarias

PRECIO DE PRINCIPALES PRODUCTOS AGROALIMENTICIOS EN MERCADOS (S/. x kg.)

Los precios de los principales productos agroalimentarios han variado considerablemente en el mes de octubre del año 2021, en relación al mismo mes del año anterior. Los productos que aumentaron su precio al consumidor fueron: tomate en (130%), papa única (64%), camote (51%), vainita (20%), palta (19%), papaya (17%), cebolla (11%), ají amarillo (11%), papa peruanita (10%), arveja (3%), limón (2%) y manzana (0.4%). Por otro lado los productos agroalimentarios que disminuyeron su precio al consumidor son: ajo en (-48%), zapallo (-16%), haba (-12%) y choclo (-8%).

Productos Agrícolas	Precio Chacra	Precio Mayorista	Precio Consumidor		
			2020	2021	Var. %
Ají fresco	3.20	3.70	4.00	4.42	11
Ajo	4.50	6.58	16.50	8.50	-48
Arveja gv.	-	3.79	4.65	4.79	3
Camote morado	1.79	2.60	2.05	3.10	51
Cebolla roja	1.00	1.41	2.01	2.23	11
Choclo S.Cusco	3.47	4.48	6.12	5.62	-8
Haba gv.	1.92	1.99	3.12	2.75	-12
Limón Sutil	-	2.85	4.77	4.87	2
Manzana Israel	-	1.9*5	2.50	2.51	0.4
Palta Fuerte	-	8.63	8.21	9.81	19
Papa Peruanita	-	2.85	3.19	3.50	10
Papa Unica	1.45	1.50	1.30	2.13	64
Papaya	-	2.60	3.33	3.91	17
Tomate Marzano	3.04	3.90	1.98	4.55	130
Vainita	4.00	4.58	5.00	6.00	20
Zapallo	2.25	2.72	4.00	3.38	-16
Porcino carne	9.14	12.79	10.81	15.75	46
Pollo Eviscerado	7.35	8.96	8.20	9.90	21
Huevos Rosados	3.93	5.00	6.00	5.50	-8

Fuente: Mercado Grau - Dos de Mayo



HIDROLOGIA

Ríos

La descarga del volumen agua en los ríos de Tacna, al mes de octubre del presente año, han variado en comparación al mismo periodo del año 2020, debido a que nos encontramos en la época estiaje en la parte alta de Tacna. El río Caplina aumento su caudal en (11%). Los ríos que han disminuido su caudal son: el río Sama en (-46%), río Locumba (-25%) y río Uchusuma (-18%).

Descarga de Volumen

Ríos	Octubre (M3/S)		Var. %
	2020	2021	
Caplina	0.52	0.58	11
Uchusuma	1.02	0.84	-18
Sama	2.04	1.10	-46
Locumba	3.67	2.76	-25

Fuente: Pet-Tacna
Inf.Preliminar



Represas y Lagunas

El volumen de agua almacenada en las represas y lagunas al mes de octubre del año 2021, han decrecido en comparación al mismo periodo del año 2020, debido a que es la época de estiaje en la parte alta de Tacna. Las represas y lagunas que disminuyeron su volumen son: Condorpico en (-41%), Paucarani (-32%), Casiri (-6%), Jarumas (-3%) y Aricota (-1%).

Volumen de Agua Almacenada en Represas y Lagunas

Represas Lagunas	Capacidad Máxima	Octubre (MM3)		Var. %
		2020	2021	
Paucarani	10	7.59	5.19	-32
Jarumas	13	11.59	11.20	-3
Condorpico	0.8	0.66	0.39	-41
Casiri	3.5	4.81	4.54	-6
Aricota	805	246.57	240.75	-2

Fuente: Pet-Tacna
Inf.Preliminar

