



DRAT
DIRECCIÓN REGIONAL
DE AGRICULTURA TACNA

TACNA

Anuario Estadístico

Agrícola

2023



Dirección de Estadística Agraria

Información Preliminar



CEDULA DE PRINCIPALES CULTIVOS, SEGÚN REGION 2023

REGION: TACNA

CULTIVO	PRODUCCION ANUAL (t)	SUPERFICIE CULTIVADA ha. (*)			RENDIMIENTO (kg x ha)	PRECIO EN CHACRA (S/. x kg)
		TOTAL	COSECHADA	CRECIMIENTO		
TOTAL REGIONAL	691,839	48,063	45,568	2,495		
CULTIVOS TRANSITORIOS	219,092	8,303	8,303	-		
01 ACELGA	79	4	4	-	19,750	2.07
02 AJI	12,706	1,108	1,108	-	11,468	3.19
03 AJI PANCA	1,747	146	146	-	11,966	3.62
04 AJO	207	19	19	-	10,895	4.43
05 APIO	2,472	115	115	-	21,496	1.49
06 ARVEJA GRANO VERDE	124	18	18	-	6,889	5.86
07 BETARRAGA	2,410	126	126	-	19,127	1.81
08 BROCOLI	1,429	77	77	-	18,558	2.08
09 CAMOTE	11,224	519	519	-	21,626	1.62
10 CEBADA GRANO	5	2	2	-	2,500	2.00
11 CEBOLLA	14,676	394	394	-	37,249	1.30
12 COL O REPOLLO	1,437	70	70	-	20,529	1.98
13 COLIFLOR	1,109	62	62	-	17,887	2.09
14 ESPINACA (T)	657	40	40	-	16,425	2.10
15 FRIJOL VAINITA	940	140	140	-	6,714	1.86
16 HABA G. VERDE	710	102	102	-	6,961	2.45
17 LECHUGA	2,202	100	100	-	22,020	1.99
18 MAIZ AMILACEO	1,619	564	564	-	2,871	5.88
19 MAIZ CHALA	86,983	1,948	1,948	-	44,652	0.65
20 MAIZ CHOCLO	1,823	137	137	-	13,307	3.82
21 MELON	2,524	86	86	-	29,349	1.30
22 NABO	378	45	45	-	8,400	2.04
23 PAPA (agrupa mejoradas y nativas)	8,632	434	434	-	19,889	2.63
24 PAPRIKA	255	26	26	-	9,808	6.93
25 PEPINILLO (CUCUMIS SATIVUS)	4,917	227	227	-	21,661	1.59
26 PIMIENTO	4,296	197	197	-	21,807	3.37
27 PORO	681	38	38	-	17,921	2.45
28 QUINUA	605	274	274	-	2,208	5.26
29 RABANO	326	25	25	-	13,040	1.67
30 SANDIA	23,435	518	518	-	45,241	1.09
31 TOMATE	13,108	312	312	-	42,013	1.96
32 ZAPALLO	15,376	430	430	-	35,758	2.04
CULTIVOS SEMIPERMANENTES	10,710	2,109	2,109	-		
33 OREGANO	10,182	2,085	2,085	-	4,883	6.08
34 ROCOTO	528	24	24	-	22,000	4.64

Continua...

CEDULA DE PRINCIPALES CULTIVOS, SEGÚN REGION 2023

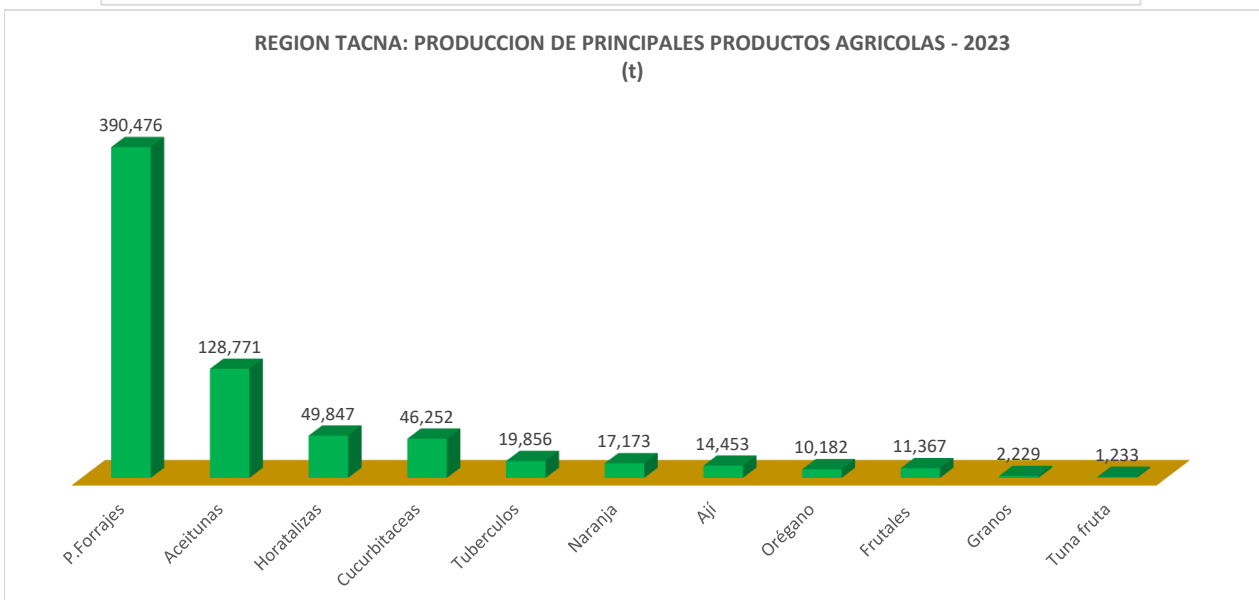
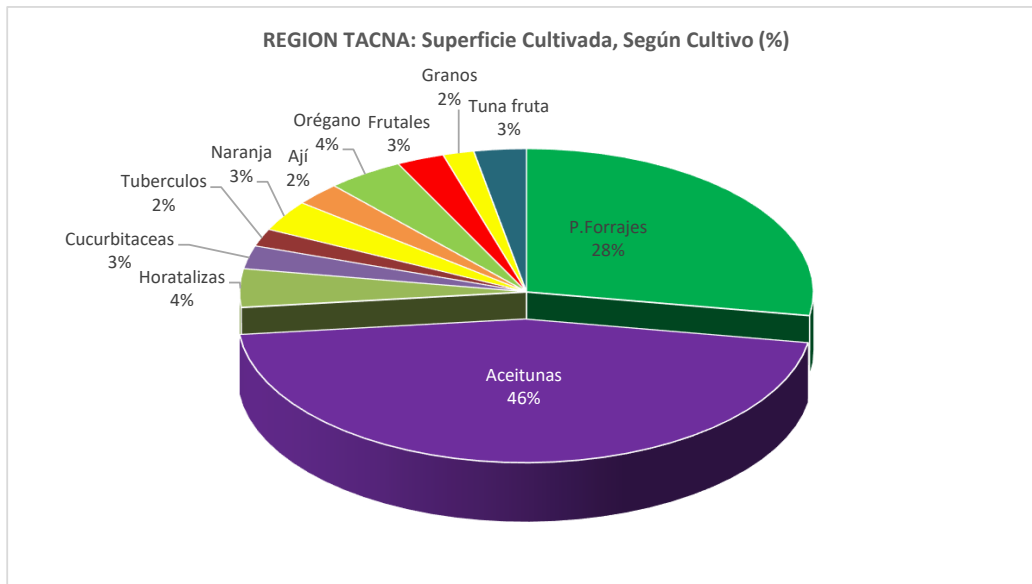
REGION: TACNA

CULTIVO	PRODUCCION ANUAL (t)	SUPERFICIE CULTIVADA ha. (*)			RENDIMIENTO (kg x ha)	PRECIO EN CHACRA (S/. x kg)
		TOTAL	COSECHADA	CRECIMIENTO		
CULTIVOS PERMANENTES	462,037	37,651	35,156	2,495		
35 ALFALFA	303,493	11,339	11,339	-	26,765	0.55
36 CIROLERO	182	33	29	4	6,276	6.77
37 DAMASCO	95	18	16	2	5,938	10.64
38 GRANADO	239	43	21	22	11,381	2.91
39 HIGUERA	190	26	26	-	7,308	2.50
40 MANZANO	1,315	165	122	43	10,779	2.08
41 MELOCOTONERO	682	59	58	1	11,759	5.92
42 MEMBRILLO	89	13	13	-	6,846	2.01
43 NARANJO	17,173	1,674	1,129	545	15,211	1.77
44 OLIVO	128,771	21,929	21,517	412	5,985	3.70
45 PALTO	736	223	79	144	9,316	4.34
46 PERAL	1,144	103	97	6	11,794	3.08
47 PLATANO	30	4	4	-	7,500	2.00
48 TUNA (Fruta y Cochinilla)	1,233	1,420	108	1,312	11,417	3.53
49 VID	6,665	602	598	4	11,145	5.15

FUENTE: A. Agrarias

(*)INFORMACION PRELIMINAR

ELABORACION:DEA-Tacna/Est. Agrícola



CEDULA DE PRINCIPALES CULTIVOS, SEGÚN PROVINCIA 2023
REGION : TACNA
PROVINCIA : TACNA

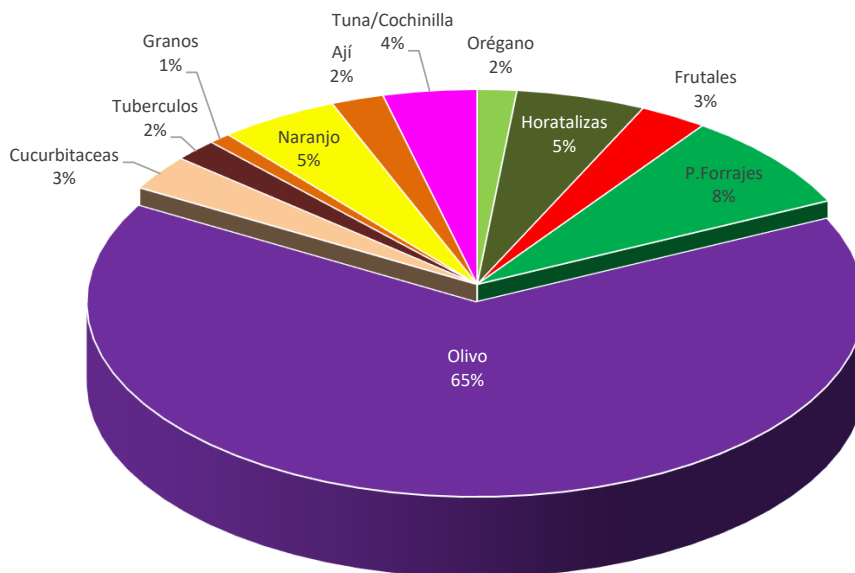
CULTIVO	PRODUCCION ANUAL (t)	SUPERFICIE CULTIVADA ha. (*)			RENDIMIENTO (kg x ha)	PRECIO EN CHACRA (S/. x kg)
		TOTAL	COSECHADA	CRECIMIENTO		
TOTAL PROVINCIAL:	409,017	33,568	31,191	2,377		
<u>CULTIVOS TRANSITORIOS</u>						
01 ACELGA	79	4	4	-	19,750	2.07
02 AJI	8,246	733	733	-	11,250	3.16
03 APIO	2,472	115	115	-	21,496	1.49
04 ARVEJA GRANO VERDE	32	5	5	-	6,400	5.48
05 BETARRAGA	2,410	126	126	-	19,127	1.81
06 BROCOLI	1,429	77	77	-	18,558	2.08
07 CAMOTE	11,224	519	519	-	21,626	1.62
08 CEBOLLA	11,724	303	303	-	38,693	1.40
09 COL O REPOLLO	1,437	70	70	-	20,529	1.98
10 COLIFLOR	1,109	62	62	-	17,887	2.09
11 ESPINACA (T)	657	40	40	-	16,425	2.10
12 FRIJOL VAINITA	940	140	140	-	6,714	1.86
13 HABA GRANO VERDE	206	31	31	-	6,645	2.29
14 LECHUGA	2,202	100	100	-	22,020	1.99
15 MAIZ AMILACEO	113	36	36	-	3,139	4.96
16 MAIZ CHALA	42,671	990	990	-	43,102	0.77
17 MAIZ CHOCLO	754	67	67	-	11,254	3.66
18 MELON	2,524	86	86	-	29,349	1.30
19 NABO	378	45	45	-	8,400	2.04
20 PAPA (agrupa mejoradas y nativas)	1,840	93	93	-	19,785	2.17
21 PAPRIKA	255	26	26	-	9,808	6.93
22 PEPINILLO (CUCUMIS SATIVUS)	4,917	227	227	-	21,661	1.59
23 PIMIENTO	4,296	197	197	-	21,807	3.37
24 PORO	681	38	38	-	17,921	2.45
25 QUINUA	605	274	274	-	2,208	5.26
26 RABANO	326	25	25	-	13,040	1.67
27 SANDIA	23,279	512	512	-	45,467	1.08
28 TOMATE	13,108	312	312	-	42,013	1.96
29 ZAPALLO	6,292	153	153	-	41,124	2.60
<u>CULTIVOS SEMIPERMANENTES</u>						
30 OREGANO	3,584	549	549	-	6,528	4.98
31 ROCOTO	528	24	24	-	22,000	4.64
<u>CULTIVOS PERMANENTES</u>						
32 ALFALFA	103,464	1,728	1,728	-	59,875	0.72
33 CIROLERO	53	8	8	-	6,625	6.20
34 DAMASCO	59	10	10	-	5,900	9.00
35 GRANADO	104	14	12	2	8,667	1.50
36 HIGUERA	124	16	16	-	7,750	2.15
37 MANZANO	713	105	65	40	10,969	2.14
38 MELOCOTONERO	618	47	47	-	13,149	6.15
39 MEMBRILLO	24	4	4	-	6,000	2.28
40 NARANJO	17,173	1,674	1,129	545	15,211	1.77
41 OLIVO	128,771	21,929	21,517	412	5,985	3.70
42 PALTO	322	104	43	61	7,488	5.12
43 PERAL	813	55	52	3	15,635	2.67
44 PLATANO	30	4	4	-	7,500	2.00
45 TUNA (Cochinilla)	-	1,310	-	1,310	-	-
46 VID	6,431	581	577	4	11,146	5.19

FUENTE: A. Agrarias

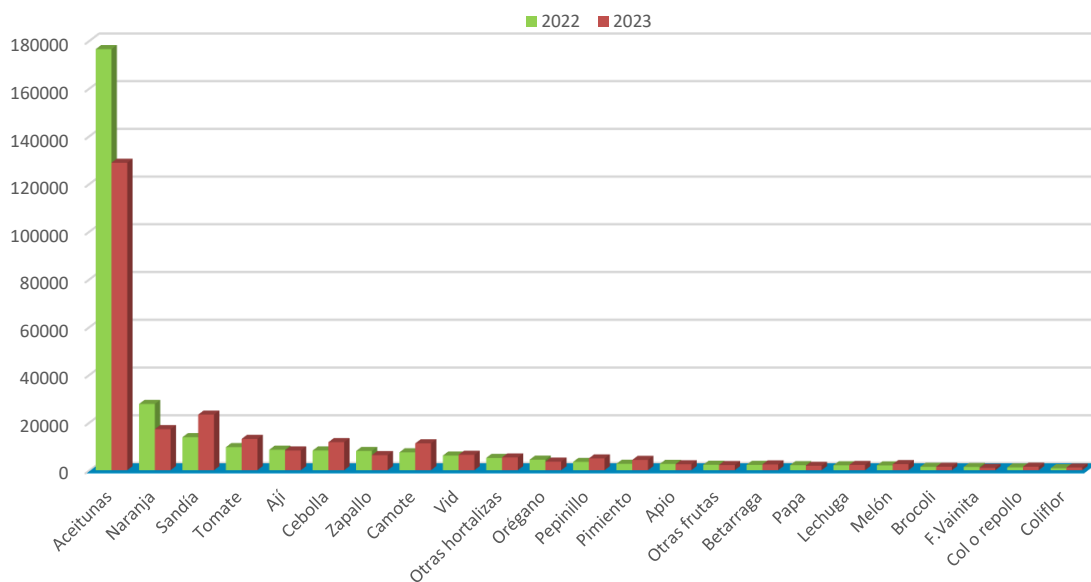
(*)INFORMACION PRELIMINAR

ELABORACION:DEA-Tacna/Est. Agrícola

PROVINCIA TACNA SUPERFICIE CULTIVADA, SEGUN CULTIVOS (%)
TOTAL: 33,568 (ha)



PROVINCIA TACNA: PRODUCCION DE PRINCIPALES PRODUCTOS AGRICOLAS 2022-2023
(t)



CEDULA DE PRINCIPALES CULTIVOS, SEGÚN DISTRITO 2023

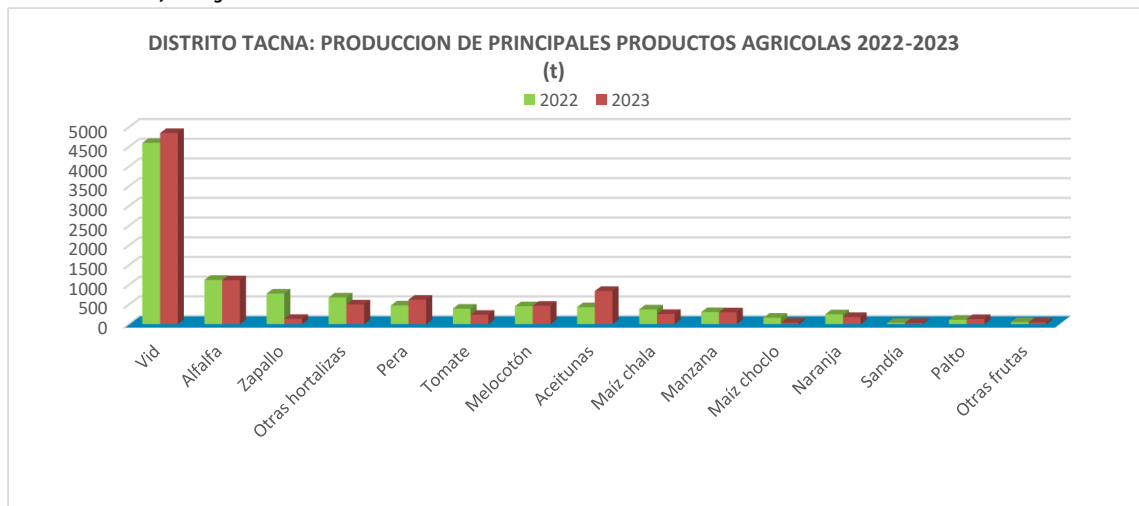
REGION : TACNA
PROVINCIA : TACNA
DISTRITO : TACNA

CULTIVO	PRODUCCION ANUAL (t)	SUPERFICIE CULTIVADA ha. (*)			RENDIMIENTO (kg x ha)	PRECIO EN CHACRA (S/. x kg)
		TOTAL	COSECHADA	CRECIMIENTO		
TOTAL DISTRITAL:	9,733	1,188	730	458		
<u>CULTIVOS TRANSITORIOS</u>	1,157	46	46	-		
01 AJI	11	1	1	-	11,000	4.50
02 APIO	39	2	2	-	19,500	1.40
03 ARVEJA GRANO VERDE	6	1	1	-	6,000	6.50
04 BETARRAGA	73	4	4	-	18,250	1.82
05 CAMOTE	39	2	2	-	19,500	1.65
06 CEBOLLA ROJA	37	1	1	-	37,000	0.90
07 COLIFLOR	17	1	1	-	17,000	2.20
08 FRIJOL VAINITA	15	2	2	-	7,500	3.00
09 HABA GRANO VERDE	14	2	2	-	7,000	1.80
10 LECHUGA	40	2	2	-	20,000	2.00
11 MAIZ CHALA	258	7	7	-	36,857	0.60
12 MAIZ CHOCLO	35	3	3	-	11,667	3.60
13 PEPINILLO	99	5	5	-	19,800	1.36
14 PIMIENTO	37	2	2	-	18,500	4.00
15 PORO	37	2	2	-	18,500	2.65
16 SANDIA	30	1	1	-	30,000	1.80
17 TOMATE	237	5	5	-	47,400	2.04
18 ZAPALLO	133	3	3	-	44,333	3.00
<u>CULTIVO SEMIPERMANENTE</u>	36	1	1	-		
19 ROCOTO	36	1	1	-	36,000	4.92
<u>CULTIVOS PERMANENTES</u>	8,540	1,141	683	458		
20 ALFALFA	1,113	13	13	-	85,615	0.62
21 CIROLERO	13	2	2	-	6,500	6.20
22 DAMASCO	11	2	2	-	5,500	9.00
23 HIGUERA	8	2	2	-	4,000	2.00
24 MANZANO	300	29	29	-	10,345	2.23
25 MELOCOTONERO	465	30	30	-	15,500	5.06
26 MEMBRILLO	12	2	2	-	6,000	2.30
27 NARANJO	180	16	11	5	16,364	1.00
28 OLIVO	840	140	140	-	6,000	2.19
29 PALTO	128	21	16	5	8,000	5.15
30 PERAL	620	30	30	-	20,667	2.58
31 TUNA (Cochinilla)	-	448	-	448	-	-
32 VID	4,850	406	406	-	11,946	5.26

FUENTE: A. Agrarias

(*) INFORMACION PRELIMINAR

ELABORACION:DEA-Tacna/Est. Agrícola



CEDULA DE PRINCIPALES CULTIVOS, SEGÚN DISTRITO 2023

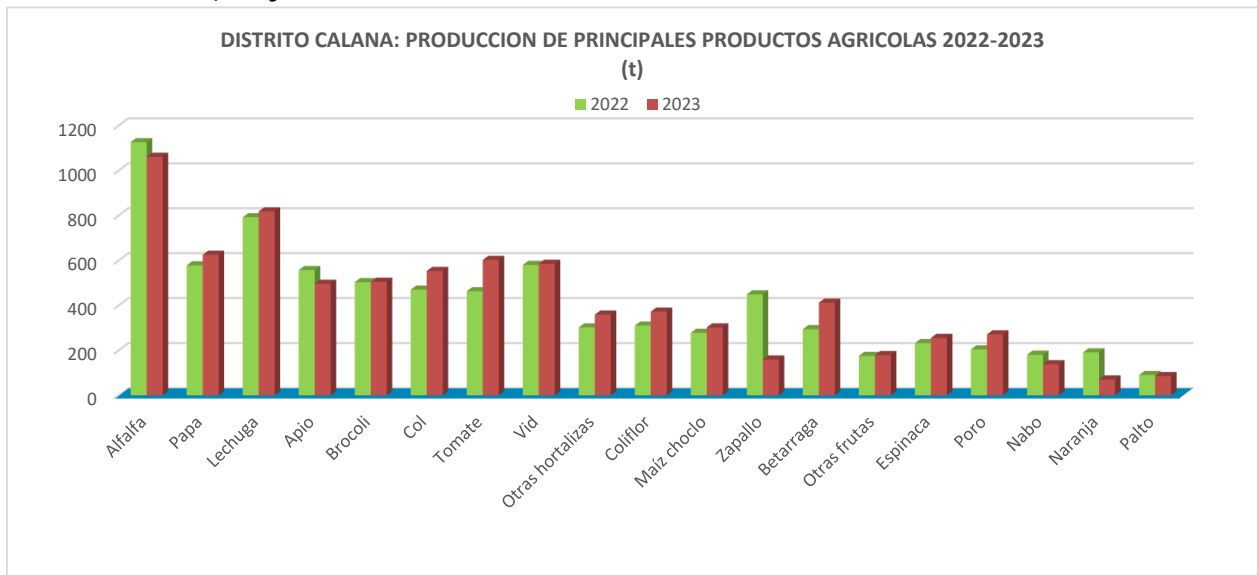
REGION : TACNA
PROVINCIA : TACNA
DISTRITO : CALANA

CULTIVO	PRODUCCION ANUAL (t)	SUPERFICIE CULTIVADA ha. (*)			RENDIMIENTO (kg x ha)	PRECIO EN CHACRA (S/. x kg)
		TOTAL	COSECHADA	CRECIMIENTO		
TOTAL DISTRITAL:	7,847	428	425	3		
CULTIVOS TRANSITORIOS	5,774	296	296	-		
01 ACELGA	39	2	2	-	19,500	2.05
02 AJI	21	2	2	-	10,500	3.00
03 APIO	496	22	22	-	22,545	1.47
04 ARVEJA GRANO VERDE	13	2	2	-	6,500	5.50
05 BETARRAGA	412	20	20	-	20,600	1.72
06 BROCOLI	505	26	26	-	19,423	2.06
07 CEBOLLA ROJA	73	2	2	-	36,500	0.80
08 COL O REPOLLO	553	27	27	-	20,481	1.95
09 COLIFLOR	372	20	20	-	18,600	2.08
10 ESPINACA	255	16	16	-	15,938	2.11
11 HABA GRANO VERDE	34	5	5	-	6,800	2.15
12 LECHUGA	818	33	33	-	24,788	1.83
13 MAIZ CHOCLO	302	26	26	-	11,615	3.67
14 NABO	138	17	17	-	8,118	2.04
15 PAPA	625	29	29	-	21,552	2.23
16 PORO	271	14	14	-	19,357	2.43
17 RABANO	86	7	7	-	12,286	1.59
18 TOMATE	602	20	20	-	30,100	2.23
19 ZAPALLO	159	6	6	-	26,500	3.20
CULTIVO SEMIPERMANENTE	93	4	4	-		
20 ROCOTO	93	4	4	-	23,250	4.74
CULTIVOS PERMANENTES	1,980	128	125	3		
21 ALFALFA	1,061	20	20	-	53,050	0.63
22 CIROLERO	13	2	2	-	6,500	6.20
23 DAMASCO	24	4	4	-	6,000	9.00
24 HIGUERA	5	1	1	-	5,000	2.00
25 MANZANO	44	4	4	-	11,000	2.15
26 MELOCOTONERO	68	7	7	-	9,714	9.00
27 MEMBRILLO	5	1	1	-	5,000	2.20
28 NARANJO	70	8	7	1	10,000	1.00
29 PALTO	85	14	12	2	7,083	5.16
30 PERAL	20	2	2	-	10,000	2.50
31 VID	585	65	65	-	9,000	4.89

FUENTE: A. Agrarias

(*)INFORMACION PRELIMINAR

ELABORACION:DEA-Tacna/Est. Agrícola



CEDULA DE PRINCIPALES CULTIVOS, SEGÚN DISTRITO 2023

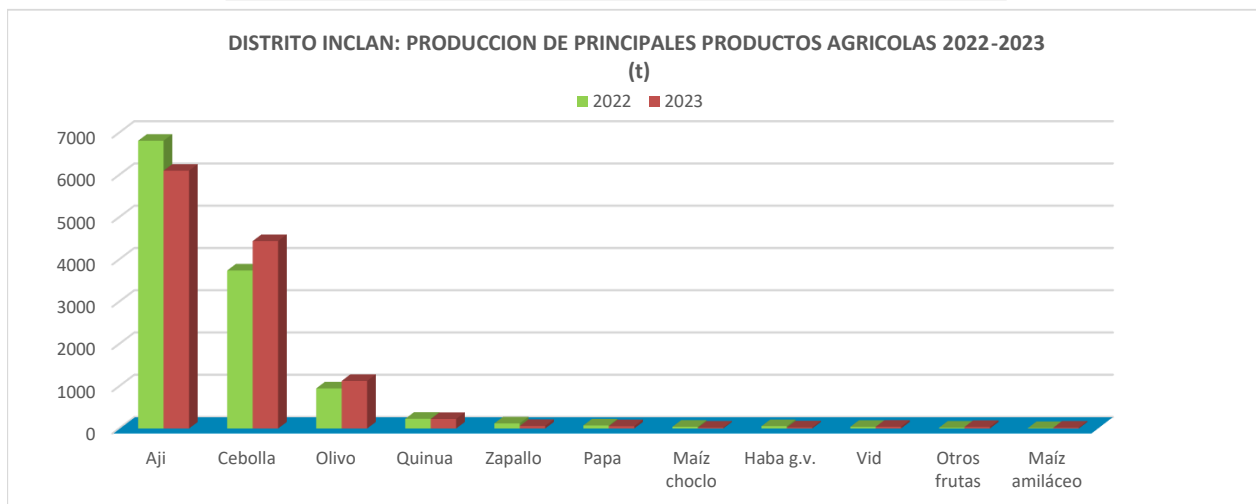
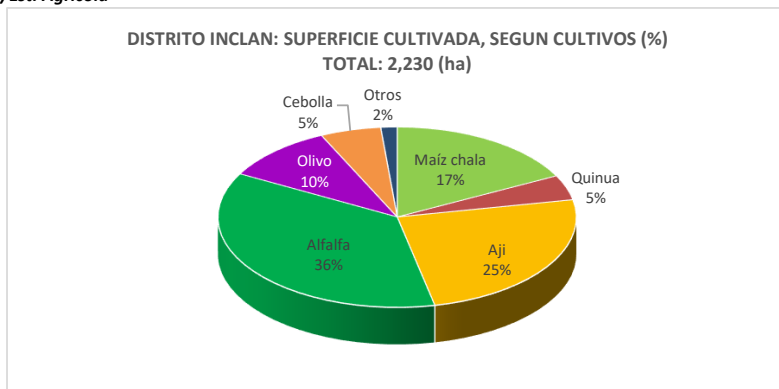
REGION : TACNA
PROVINCIA : TACNA
DISTRITO : INCLAN

CULTIVO	PRODUCCION ANUAL (t)	SUPERFICIE CULTIVADA ha. (*)			RENDIMIENTO (kg x ha)	PRECIO EN CHACRA (S/. x kg)
		TOTAL	COSECHADA	CRECIMIENTO		
TOTAL DISTRITAL:	77,388	2,230	2,229	1		
CULTIVOS TRANSITORIOS						
01 AJI	6,100	551	551	-	11,071	3.12
02 CEBOLLA ROJA	4,436	122	122	-	36,361	1.49
03 HABA GRANO VERDE	26	4	4	-	6,500	2.41
04 MAIZ AMILACEO	21	7	7	-	3,000	5.09
05 MAIZ CHALA	15,301	389	389	-	39,334	0.78
06 MAIZ CHOCCLO	21	2	2	-	10,500	2.50
07 PAPA	55	3	3	-	18,333	1.30
08 QUINUA	225	100	100	-	2,250	5.50
09 ZAPALLO	61	2	2	-	30,500	2.50
CULTIVOS PERMANENTES						
10 ALFALFA	49,938	810	810	-	61,652	0.72
11 GRANADO	8	2	1	1	8,000	1.50
12 HIGUERA	5	1	1	-	5,000	3.00
13 MELOCOTONERO	5	2	2	-	2,500	3.00
14 NARANJA	15	2	2	-	7,500	0.85
15 OLIVO	1,126	225	225	-	5,004	1.60
16 PERAL	4	1	1	-	4,000	3.50
17 VID	41	7	7	-	5,857	3.00

FUENTE: A. Agrarias

(*)INFORMACION PRELIMINAR

ELABORACION:DEA-Tacna/Est. Agrícola



CEDULA DE PRINCIPALES CULTIVOS, SEGÚN DISTRITO 2023

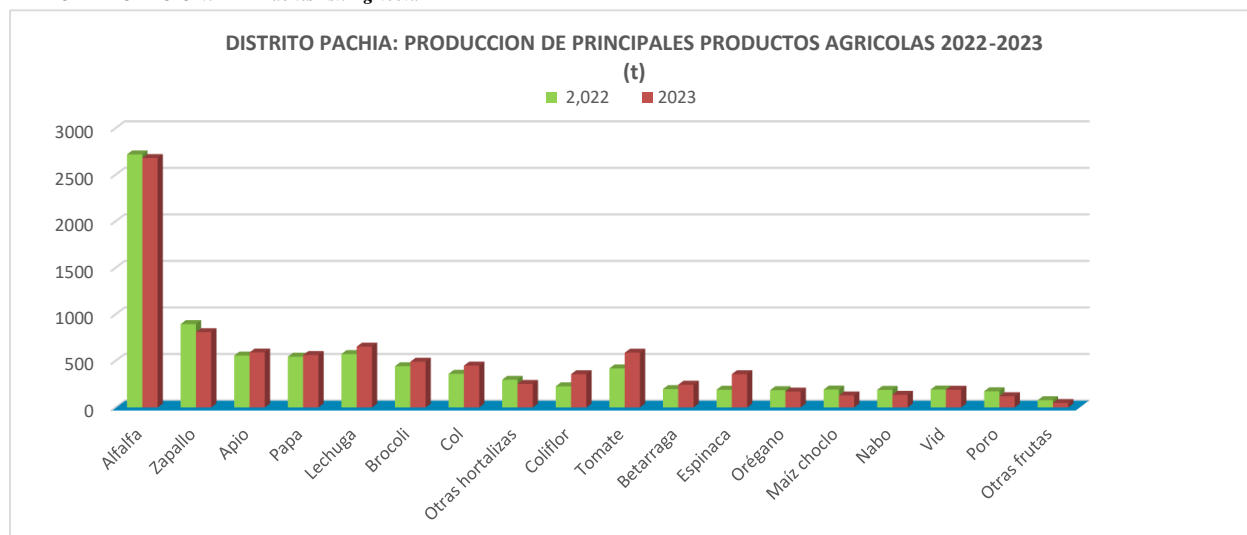
REGION : TACNA
PROVINCIA : TACNA
DISTRITO : PACHIA

CULTIVO	PRODUCCION ANUAL (t)	SUPERFICIE CULTIVADA ha. (*)			RENDIMIENTO (kg x ha)	PRECIO EN CHACRA (S/. x kg)
		TOTAL	COSECHADA	CRECIMIENTO		
TOTAL DISTRITAL:	8,823	534	521	13		
<u>CULTIVOS TRANSITORIOS</u>						
01 AJI	10	1	1	-	10,000	3.00
02 APIO	590	27	27	-	21,852	1.44
03 ARVEJA GRANO VERDE	13	2	2	-	6,500	5.00
04 BETARRAGA	244	14	14	-	17,429	1.90
05 BROCOLI	491	27	27	-	18,185	2.12
06 CEBOLLA	63	2	2	-	31,500	2.08
07 COL O REPOLLO	449	22	22	-	20,409	1.98
08 COLIFLOR	357	20	20	-	17,850	2.09
09 ESPINACA	192	12	12	-	16,000	2.08
10 HABA GRANO VERDE	90	13	13	-	6,923	2.31
11 LECHUGA	653	32	32	-	20,406	2.07
12 MAIZ AMILACEO	50	15	15	-	3,333	5.00
13 MAIZ CHOCLO	128	14	14	-	9,143	3.80
14 NABO	135	16	16	-	8,438	2.03
15 PAPA	563	27	27	-	20,852	2.19
16 PORO	120	8	8	-	15,000	2.31
17 RABANO	112	9	9	-	12,444	1.53
18 TOMATE	588	19	19	-	30,947	2.17
19 ZAPALLO	809	23	23	-	35,174	2.50
<u>CULTIVO SEMIPERMANENTE</u>						
20 OREGANO	170	67	67	-	2,537	5.34
21 ROCOTO	79	4	4	-	19,750	4.59
<u>CULTIVOS PERMANENTES</u>						
22 ALFALFA	2,680	117	117	-	22,906	0.69
23 HIGUERA	5	1	1	-	5,000	2.00
24 MANZANO	26	3	3	-	8,667	2.20
25 PALTO	12	15	2	13	6,000	4.00
26 PERAL	4	1	1	-	4,000	3.50
27 VID	190	23	23	-	8,261	4.86

FUENTE: A. Agrarias

(*)INFORMACION PRELIMINAR

ELABORACION:DEA-Tacna/Est. Agrícola



CEDULA DE PRINCIPALES CULTIVOS, SEGÚN DISTRITO 2023

REGION : TACNA

PROVINCIA : TACNA

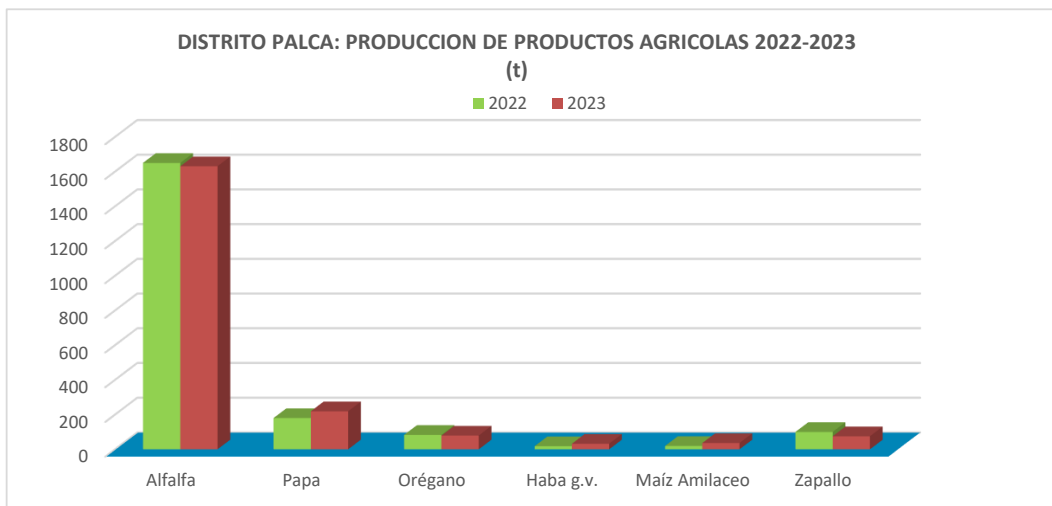
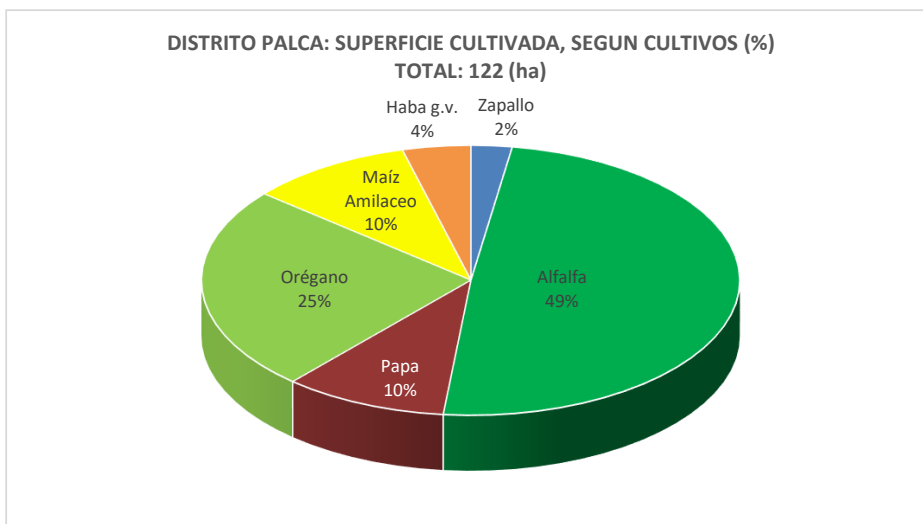
DISTRITO : PALCA

CULTIVO	PRODUCCION ANUAL (t)	SUPERFICIE CULTIVADA ha. (*)			RENDIMIENTO (kg x ha)	PRECIO EN CHACRA (S/. x kg)
		TOTAL	COSECHADA	CRECIMIENTO		
TOTAL DISTRITAL:	2,072	122	122	-		
<u>CULTIVOS TRANSITORIOS</u>						
01 HABA GRANO VERDE	32	5	5	-	6,400	2.50
02 MAIZ AMILACEO	36	12	12	-	3,000	5.00
03 PAPA	219	12	12	-	18,250	2.47
04 ZAPALLO	75	3	3	-	25,000	2.13
<u>CULTIVO SEMIPERMANENTE</u>						
05 OREGANO	79	30	30	-	2,633	5.08
<u>CULTIVOS PERMANENTES</u>						
06 ALFALFA	1,631	60	60	-	27,183	0.68

FUENTE: A. Agrarias

(*)INFORMACION PRELIMINAR

ELABORACION:DEA-Tacna/Est. Agrícola



CEDULA DE PRINCIPALES CULTIVOS, SEGÚN DISTRITO 2023

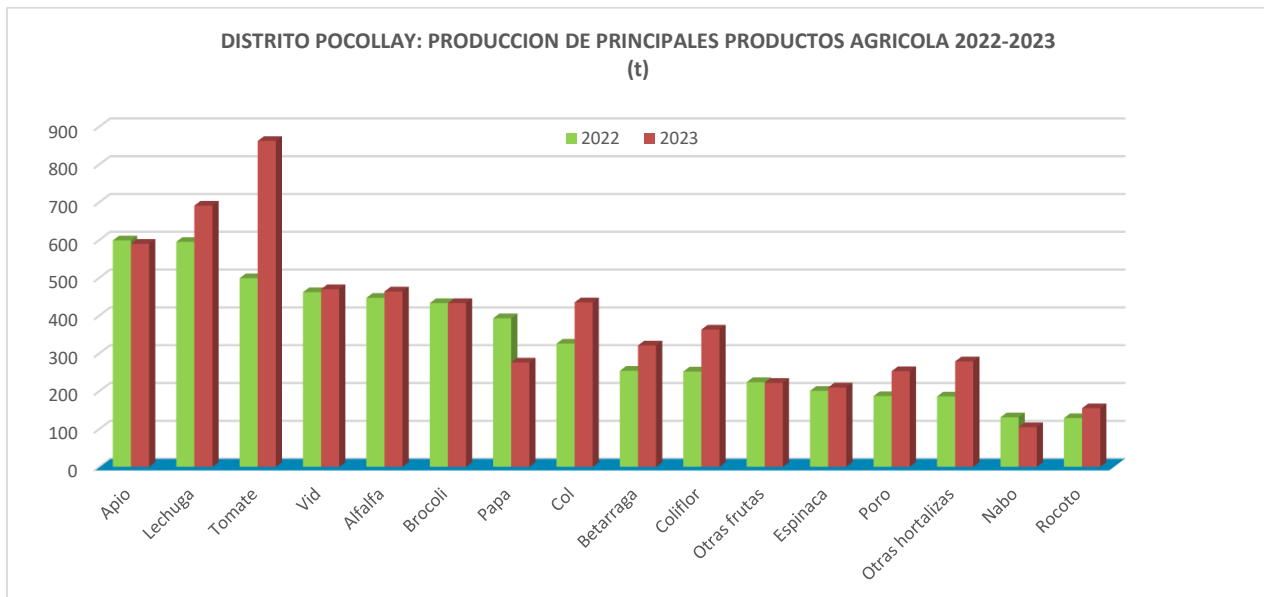
REGION : TACNA
PROVINCIA : TACNA
DISTRITO : POCOLLAY

CULTIVO	PRODUCCION ANUAL (t)	SUPERFICIE CULTIVADA ha. (*)			RENDIMIENTO (kg x ha)	PRECIO EN CHACRA (S/. x kg)
		TOTAL	COSECHADA	CRECIMIENTO		
TOTAL DISTRITAL:	6,129	333	332	1		
<u>CULTIVOS TRANSITORIOS</u>						
01 ACELGA	40	2	2	-	20,000	2.10
02 AJI	11	1	1	-	11,000	3.00
03 APIO	590	27	27	-	21,852	1.56
04 BETARRAGA	321	18	18	-	17,833	1.88
05 BROCOLI	433	24	24	-	18,042	2.05
06 COL O REPOLLO	435	21	21	-	20,714	2.01
07 COLIFLOR	363	21	21	-	17,286	2.09
08 ESPINACA	210	12	12	-	17,500	2.11
09 LECHUGA	691	33	33	-	20,939	2.10
10 MAIZ CHOCLO	23	2	2	-	11,500	3.24
11 NABO	105	12	12	-	8,750	2.05
12 PAPA	276	15	15	-	18,400	2.23
13 PORO	253	14	14	-	18,071	2.50
14 RABANO	128	9	9	-	14,222	1.84
15 TOMATE	862	24	24	-	35,917	2.12
16 ZAPALLO	77	2	2	-	38,500	2.81
<u>CULTIVO SEMIPERMANENTE</u>						
17 ROCOTO	155	9	9	-	17,222	4.66
<u>CULTIVOS PERMANENTES</u>						
18 ALFALFA	464	6	6	-	77,333	0.70
19 CIROLERO	27	4	4	-	6,750	6.20
20 DAMASCO	24	4	4	-	6,000	9.00
21 HIGUERA	5	1	1	-	5,000	2.00
22 MANZANO	48	6	6	-	8,000	2.20
23 MELOCOTONERO	50	5	5	-	10,000	9.20
24 PALTO	26	5	4	1	6,500	5.00
25 PERAL	42	5	5	-	8,400	3.21
26 VID	470	51	51	-	9,216	4.93

FUENTE: A. Agrarias

(*)INFORMACION PRELIMINAR

ELABORACION:DEA-Tacna/Est. Agrícola



CEDULA DE PRINCIPALES CULTIVOS, SEGÚN DISTRITO 2023

REGION : TACNA

PROVINCIA : TACNA

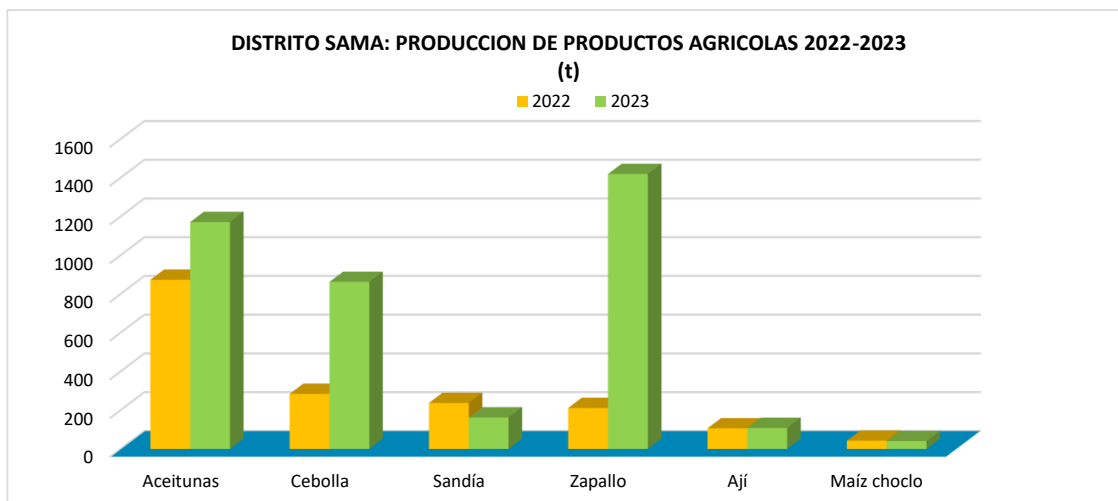
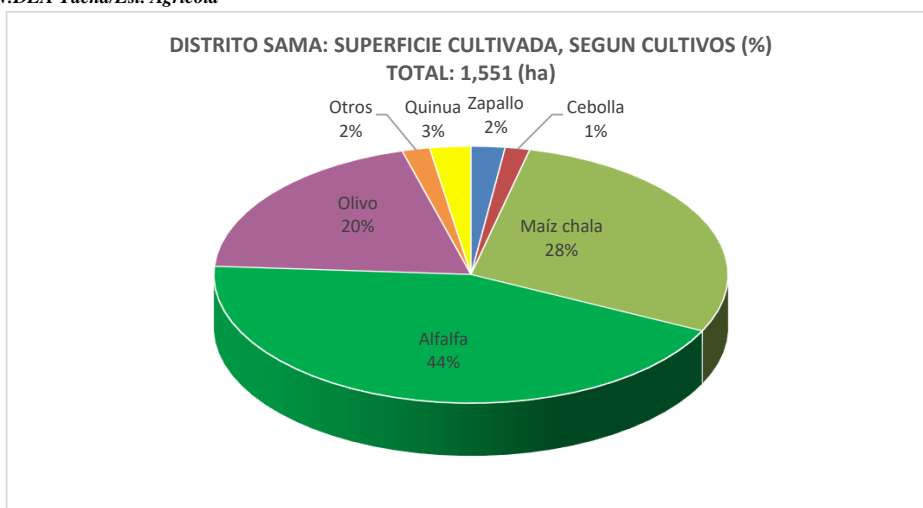
DISTRITO : SAMA

CULTIVO	PRODUCCION ANUAL (t)	SUPERFICIE CULTIVADA ha. (*)			RENDIMIENTO (kg x ha)	PRECIO EN CHACRA (S/. x kg)
		TOTAL	COSECHADA	CRECIMIENTO		
TOTAL DISTRITAL:	69,017	1,551	1,457	94		
<u>CULTIVOS TRANSITORIOS</u>						
01 AJI	108	10	10	-	10,800	3.25
02 CEBOLLA	862	23	23	-	37,478	2.61
03 HABA GRANO VERDE	10	2	2	-	5,000	2.30
04 MAIZ AMILACEO	6	2	2	-	3,000	4.00
05 MAIZ CHALA	19,428	443	443	-	43,856	0.79
06 MAIZ CHOCLO	40	5	5	-	8,000	3.27
07 PAPA	18	1	1	-	18,000	1.20
08 QUINUA	83	40	40	-	2,075	5.50
09 SANDIA	162	4	4	-	40,500	1.30
11 ZAPALLO	1,419	33	33	-	43,000	2.46
<u>CULTIVOS PERMANENTES</u>						
12 ALFALFA	45,686	679	679	-	67,284	0.72
13 GRANADO	24	4	3	1	8,000	1.50
14 OLIVO	1,171	305	212	93	5,524	1.63

FUENTE: A. Agrarias

(*)INFORMACION PRELIMINAR

ELABORACION:DEA-Tacna/Est. Agrícola



CEDULA DE PRINCIPALES CULTIVOS, SEGÚN DISTRITO 2023

REGION : TACNA
PROVINCIA : TACNA
DISTRITO : C.G. ALBARRACIN L.

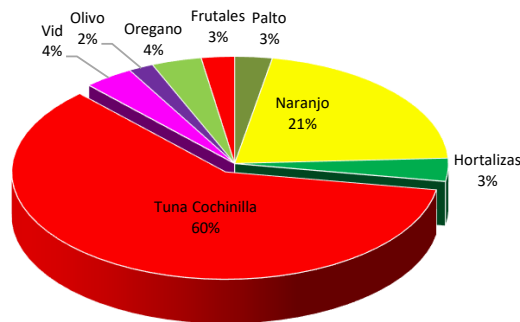
CULTIVO	PRODUCCION ANUAL (t)	SUPERFICIE CULTIVADA ha. (*)			RENDIMIENTO (kg x ha)	PRECIO EN CHACRA (S/. x kg)
		TOTAL	COSECHADA	CRECIMIENTO		
TOTAL DISTRITAL:	1,014	318	81	237		
<u>CULTIVOS TRANSITORIOS</u>						
01 AJI	10	1	1	-	10,000	3.00
02 SANDIA	139	4	4	-	34,750	1.70
03 TOMATE	75	2	2	-	37,500	2.10
04 ZAPALLO	82	2	2	-	41,000	3.20
<u>CULTIVO SEMIPERMANENTE</u>						
05 OREGANO	73	12	12	-	6,083	4.89
<u>CULTIVOS PERMANENTES</u>						
06 ALFALFA	55	2	2	-	27,500	0.72
07 MANZANO	25	3	3	-	8,333	2.24
08 MELOCOTON	30	3	3	-	10,000	12.00
09 NARANJO	352	68	32	36	11,000	0.90
10 OLIVO	30	6	6	-	5,000	2.00
11 PALTO	25	9	4	5	6,250	5.00
12 PERAL	18	2	2	-	9,000	2.50
13 TUNA (Cochinilla)	-	192	-	192	-	-
14 VID	100	12	8	4	12,500	5.25

FUENTE: A. Agrarias

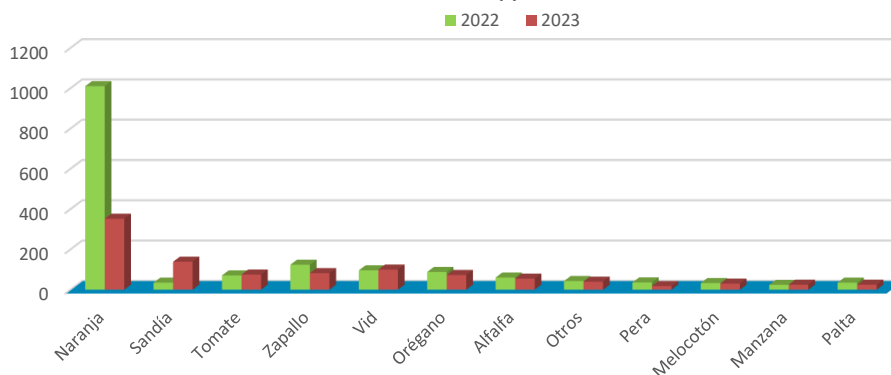
(*)INFORMACION PRELIMINAR

ELABORACION:DEA-Tacna/Est. Agrícola

DISTRITO CORONEL GREGORIO ALBARRACIN L.: SUPERFICIE CULTIVADA, SEGUN CULTIVOS (%)
TOTAL: 318 (ha)



DISTRITO CORONEL GREGORIO ALBARRACIN L.: PRODUCCION DE PRINCIPALES PRODUCTOS AGRICOLAS 2022-2023
(t)



CEDULA DE PRINCIPALES CULTIVOS, SEGÚN DISTRITO 2023

REGION : TACNA
PROVINCIA : TACNA
DISTRITO : LA YARADA LOS PALOS

CULTIVO	PRODUCCION ANUAL (t)	SUPERFICIE CULTIVADA ha. (*)			RENDIMIENTO (kg x ha)	PRECIO EN CHACRA (S/. x kg)
		TOTAL	COSECHADA	CRECIMIENTO		
TOTAL DISTRITAL:	226,994	26,864	25,294	1,570		
<u>CULTIVOS TRANSITORIOS</u>						
01 AJI	1,975	166	166	-	11,898	3.30
02 APIO	757	37	37	-	20,459	1.48
03 BETARRAGA	1,360	70	70	-	19,429	1.81
04 CAMOTE	11,185	517	517	-	21,634	1.62
05 CEBOLLA ROJA	6,253	153	153	-	40,869	1.16
06 FRIJOL VAINITA	925	138	138	-	6,703	1.84
07 MAIZ CHALA	7,684	151	151	-	50,887	0.70
08 MAIZ CHOCLO	205	15	15	-	13,667	3.80
09 MELON	2,524	86	86	-	29,349	1.30
10 PAPA	84	6	6	-	14,000	1.50
11 PAPIKA	255	26	26	-	9,808	6.93
12 PEPINILLO	4,818	222	222	-	21,703	1.59
13 PIMIENTO	4,259	195	195	-	21,841	3.37
14 QUINUA	297	134	134	-	2,216	5.02
15 SANDIA	22,948	503	503	-	45,622	1.08
16 TOMATE	10,744	242	242	-	44,397	1.91
17 ZAPALLO	3,477	79	79	-	44,013	2.63
<u>CULTIVO SEMIPERMANENTE</u>						
18 OREGANO	3,262	440	440	-	7,414	4.96
19 ROCOTO	165	6	6	-	27,500	4.52
<u>CULTIVOS PERMANENTES</u>						
20 ALFALFA	836	21	21	-	39,810	0.60
21 GRANADO	72	8	8	-	9,000	1.50
22 HIGUERA	96	10	10	-	9,600	2.14
23 MANZANO	270	60	20	40	13,500	2.00
24 MEMBRILLO	7	1	1	-	7,000	2.30
25 NARANJO	16,556	1,580	1,077	503	15,372	1.80
26 OLIVO	125,604	21,253	20,934	319	6,000	3.75
27 PALTO	46	40	5	35	9,200	5.35
28 PERAL	105	14	11	3	9,545	3.00
29 PLATANO	30	4	4	-	7,500	2.00
30 TUNA (Cochinilla)	-	670	-	670	-	-
31 VID	195	17	17	-	11,471	5.51

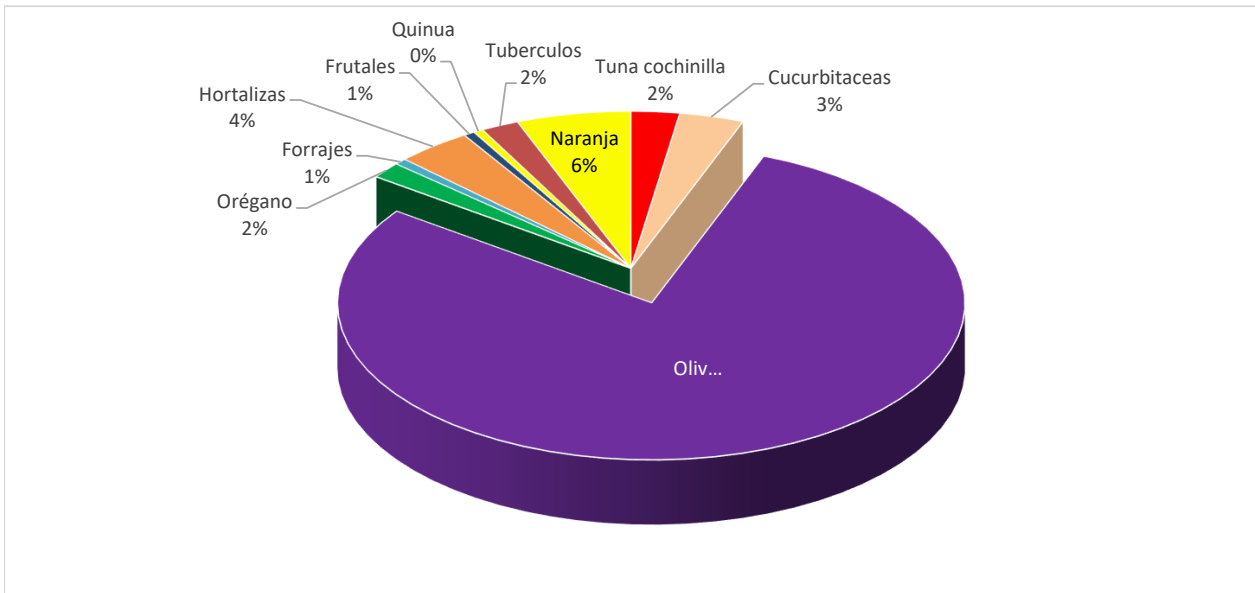
FUENTE: A. Agrarias

(*) INFORMACION PRELIMINAR

ELABORACION:DEA-Tacna/Est. Agrícola

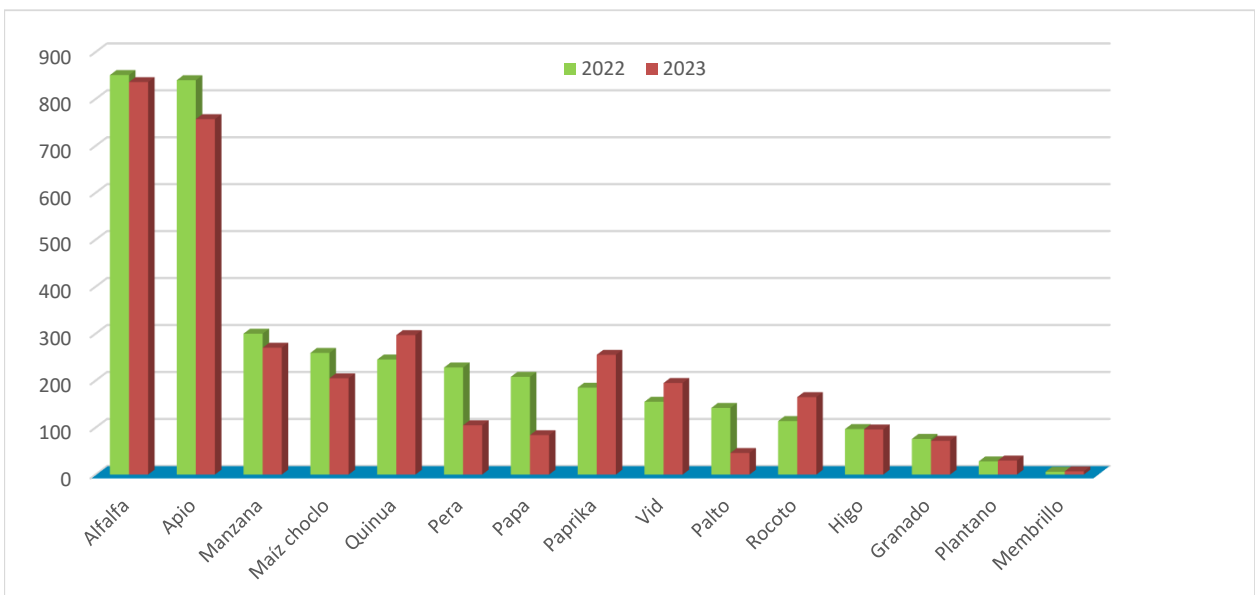
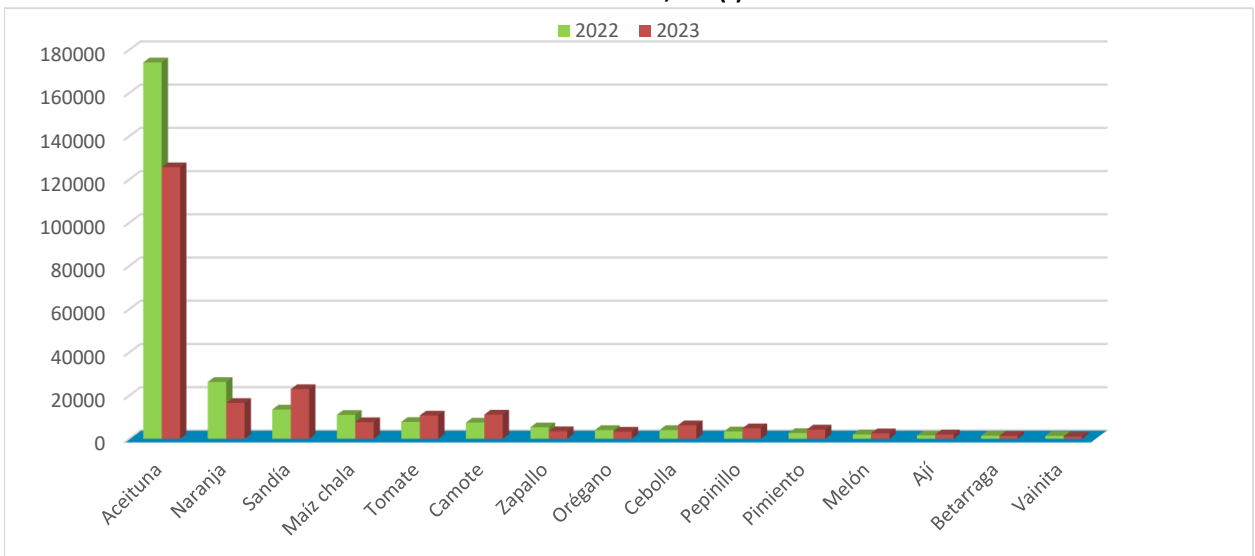
DISTRITO LA YARADA LOS PALOS: SUPERFICIE CULTIVADA, SEGÚN CULTIVOS (%)

TOTAL: 26,864



DISTRITO LA YARADA LOS PALOS: PRODUCCION DE PRINCIPALES PRODUCTOS AGRICOLAS

TOTAL: 226,994 (t)



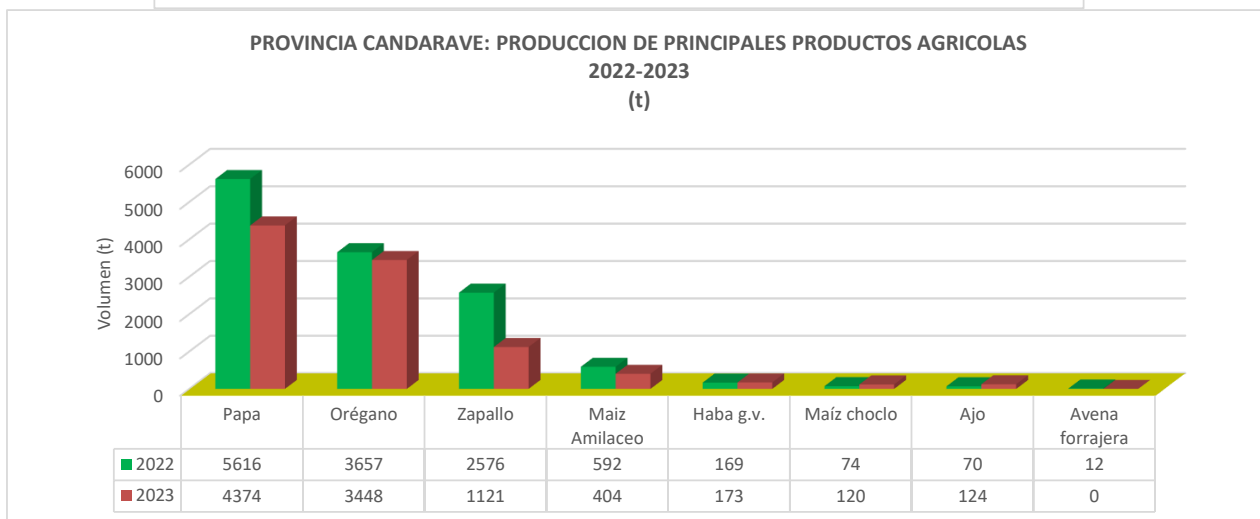
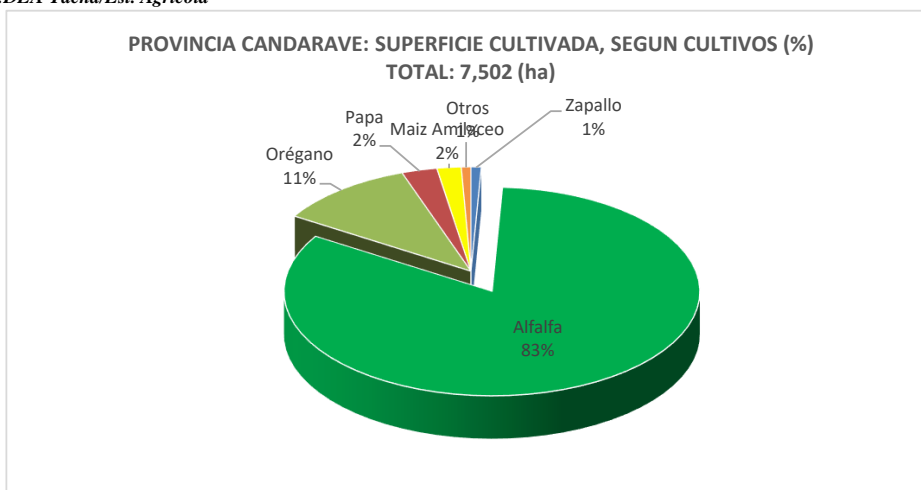
CEDULA DE PRINCIPALES CULTIVOS, SEGÚN PROVINCIA 2023
REGION : TACNA
PROVINCIA : CANDARAVE

CULTIVO	PRODUCCION ANUAL (t)	SUPERFICIE CULTIVADA ha. (*)			RENDIMIENTO (kg x ha)	PRECIO EN CHACRA (S/. x kg)
		TOTAL	COSECHADA	CRECIMIENTO		
TOTAL PROVINCIAL:	109,703	7,502	7,502	-		
CULTIVOS TRANSITORIOS						
01 AJO	124	11	11	-	11,273	4.00
02 HABA GRANO VERDE	173	26	26	-	6,654	2.63
03 MAIZ AMILACEO	404	141	141	-	2,865	6.69
04 MAIZ CHOCLO	120	19	19	-	6,316	3.34
05 PAPA	4,374	206	206	-	21,233	2.80
06 ZAPALLO	1,121	60	60	-	18,683	2.30
CULTIVO SEMIPERMANENTE						
07 OREGANO	3,448	807	807	-	4,273	5.72
CULTIVO PERMANENTE						
08 ALFALFA	99,939	6,232	6,232	-	16,036	0.51

FUENTE: A. Agrarias

(*)INFORMACION PRELIMINAR

ELABORACION:DEA-Tacna/Est. Agrícola





DRAT
DIRECCIÓN REGIONAL
DE AGRICULTURA TACNA

CEDULA DE PRINCIPALES CULTIVOS, SEGÚN DISTRITO 2023

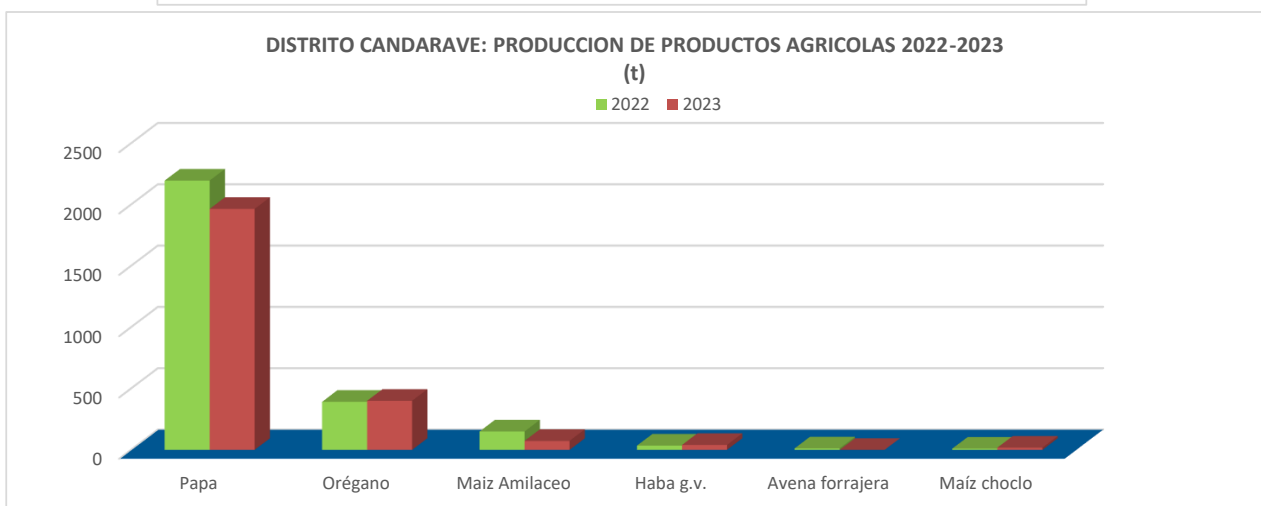
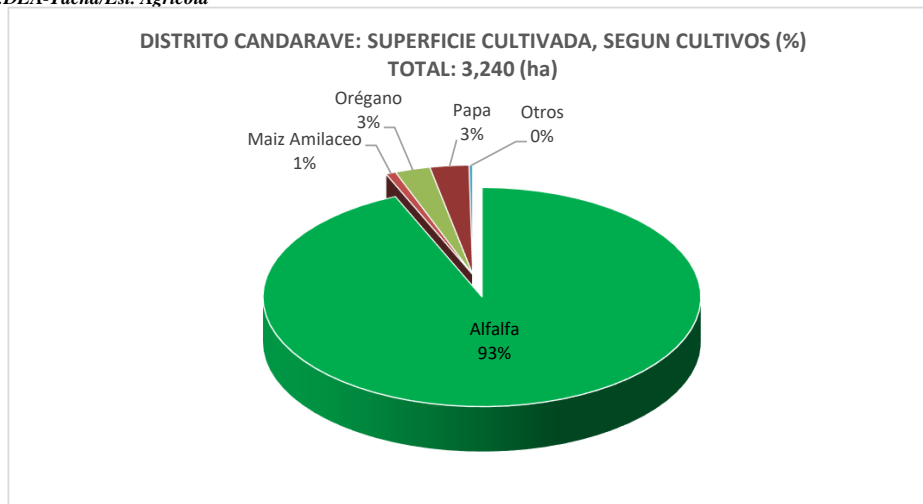
REGION : TACNA
PROVINCIA : CANDARAVE
DISTRITO : CANDARAVE

CULTIVO	PRODUCCION ANUAL (t)	SUPERFICIE CULTIVADA ha. (*)			RENDIMIENTO (kg x ha)	PRECIO EN CHACRA (S/. x kg)
		TOTAL	COSECHADA	CRECIMIENTO		
TOTAL DISTRITAL:	51,001	3,240	3,240	-		
CULTIVOS TRANSITORIOS						
01 HABA GRANO VERDE	40	6	6	-	6,667	2.59
02 MAIZ AMILACEO	73	24	24	-	3,042	6.70
03 MAIZ CHOCLO	18	3	3	-	6,000	3.30
04 PAPA	1,965	93	93	-	21,129	2.77
CULTIVO SEMIPERMANENTE						
05 OREGANO	400	84	84	-	4,762	4.89
CULTIVO PERMANENTE						
06 ALFALFA	48,505	3,030	3,030	-	16,008	0.51

FUENTE: A. Agrarias

(*)INFORMACION PRELIMINAR

ELABORACION:DEA-Tacna/Est. Agrícola



CEDULA DE PRINCIPALES CULTIVOS, SEGÚN DISTRITO 2023

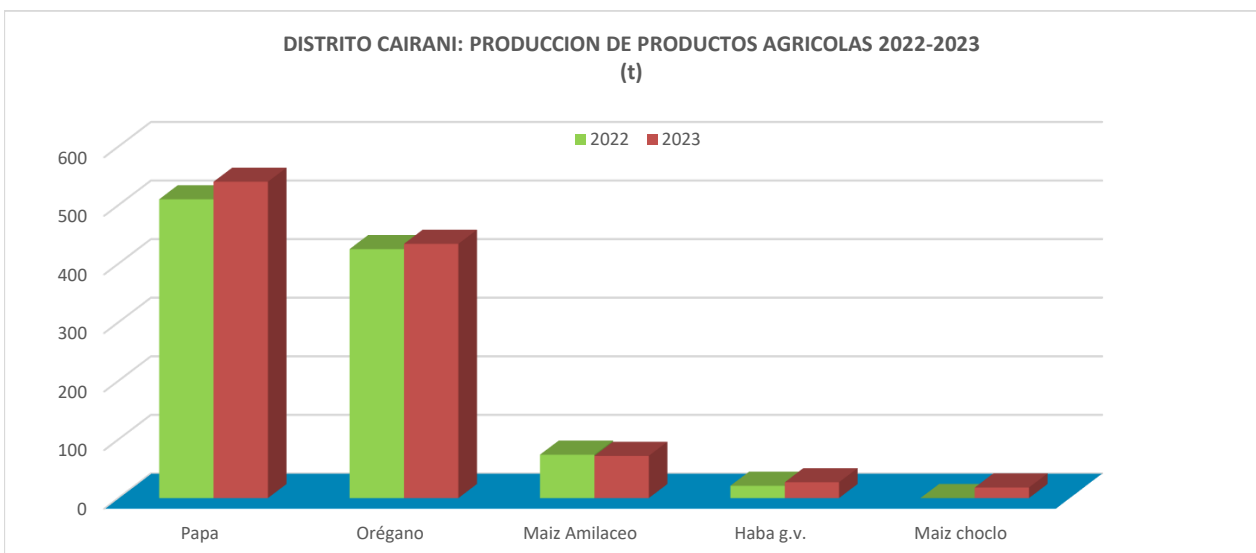
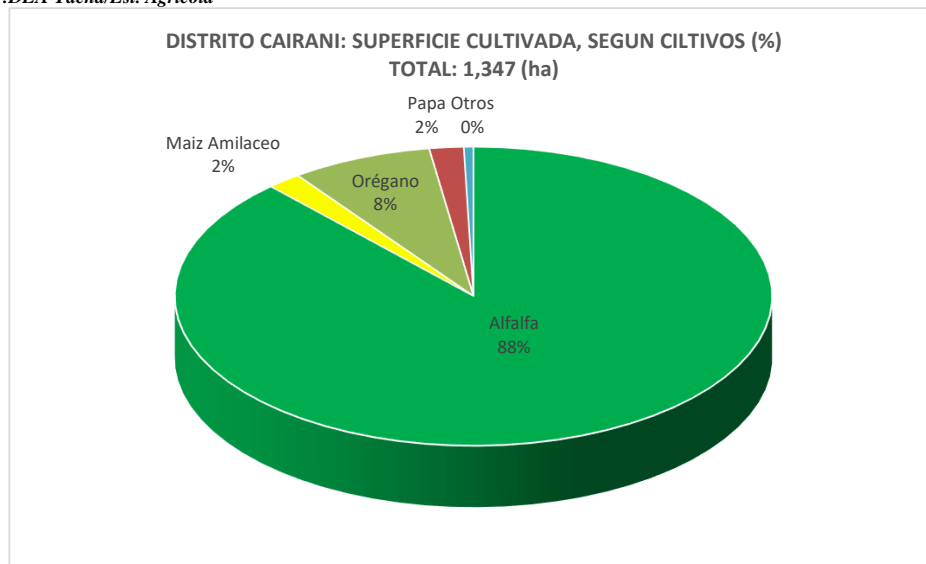
REGION : TACNA
PROVINCIA : CANDARAVE
DISTRITO: CAIRANI

CULTIVO	PRODUCCION ANUAL (t)	SUPERFICIE CULTIVADA ha. (*)			RENDIMIENTO (kg x ha)	PRECIO EN CHACRA (S/. x kg)
		TOTAL	COSECHADA	CRECIMIENTO		
TOTAL DISTRITAL:	19,769	1,347	1,347	-		
CULTIVOS TRANSITORIOS						
01 HABA GRANO VERDE	27	4	4	-	6,750	2.61
02 MAIZ AMILACEO	72	25	25	-	2,880	6.60
03 MAIZ CHOCLO	18	3	3	-	6,000	3.30
04 PAPA	540	25	25	-	21,600	2.87
CULTIVO SEMIPERMANENTE						
05 OREGANO	434	103	103	-	4,214	5.45
CULTIVO PERMANENTE						
06 ALFALFA	18,678	1,187	1,187	-	15,735	0.51

FUENTE: A. Agrarias

(*)INFORMACION PRELIMINAR

ELABORACION:DEA-Tacna/Est. Agrícola



CEDULA DE PRINCIPALES CULTIVOS, SEGÚN DISTRITO 2023

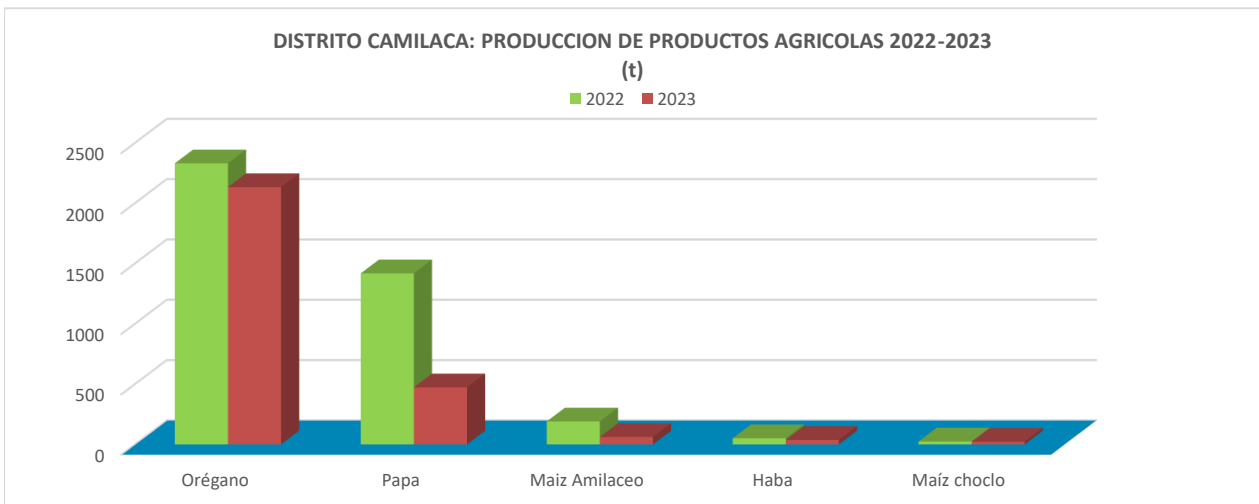
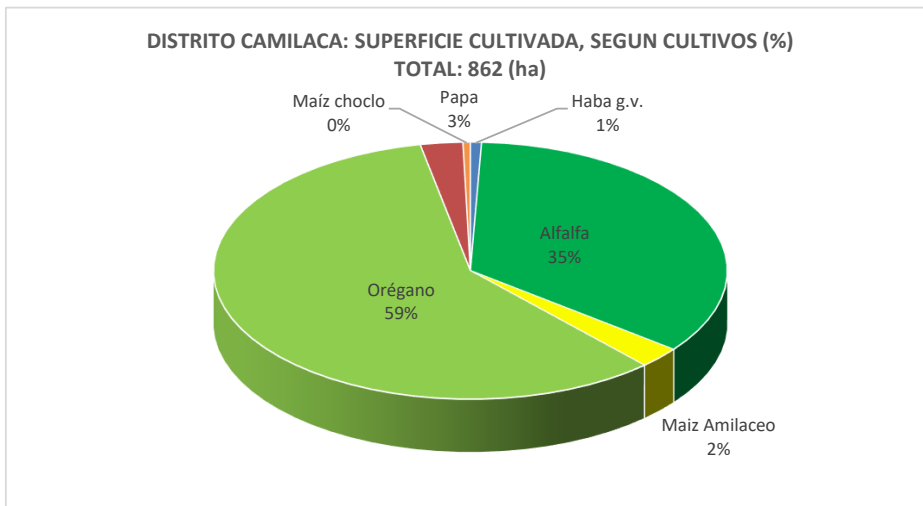
REGION : TACNA
PROVINCIA : CANDARAVE
DISTRITO: CAMILACA

CULTIVO	PRODUCCION ANUAL (t)	SUPERFICIE CULTIVADA ha. (*)			RENDIMIENTO (kg x ha)	PRECIO EN CHACRA (S/. x kg)
		TOTAL	COSECHADA	CRECIMIENTO		
TOTAL DISTRITAL:	6,936	862	862	-		
CULTIVOS TRANSITORIOS						
01 HABA GRANO VERDE	37	6	6	-	6,167	2.58
02 MAIZ AMILACEO	61	23	23	-	2,652	6.54
03 MAIZ CHOCLO	22	4	4	-	5,500	3.27
04 PAPA	473	23	23	-	20,565	2.79
CULTIVO SEMIPERMANENTE						
05 OREGANO	2,133	506	506	-	4,215	5.99
CULTIVO PERMANENTE						
06 ALFALFA	4,210	300	300	-	14,033	0.51

FUENTE: A. Agrarias

(*)INFORMACION PRELIMINAR

ELABORACION:DEA-Tacna/Est. Agrícola



CEDULA DE PRINCIPALES CULTIVOS, SEGÚN DISTRITO 2023

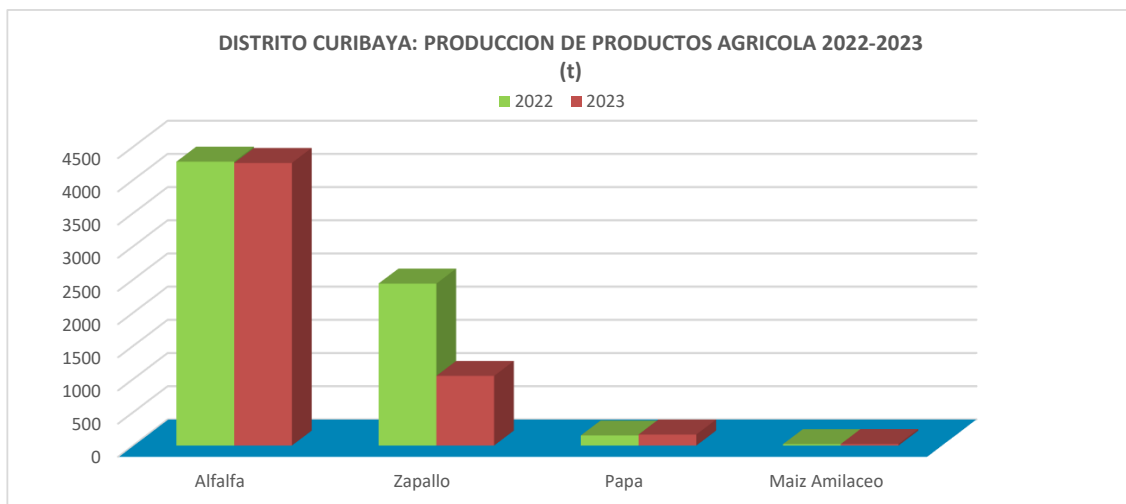
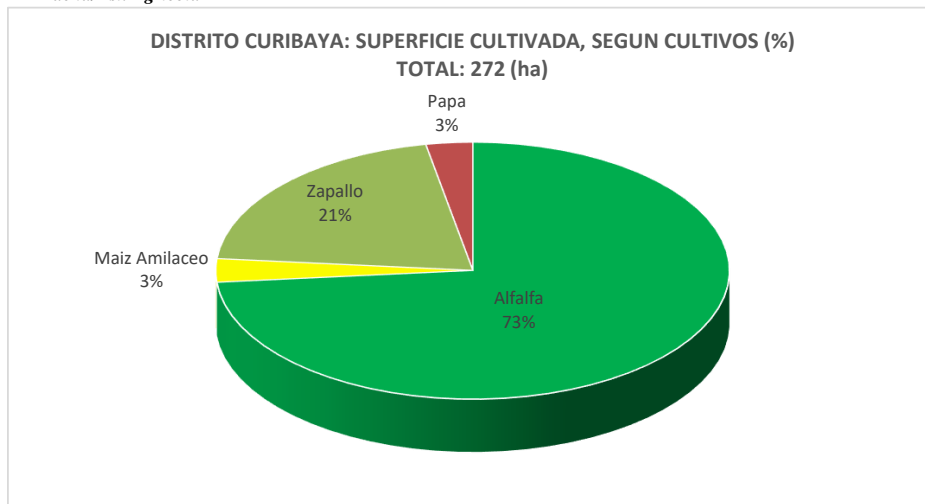
REGION : TACNA
PROVINCIA : CANDARAVE
DISTRITO: CURIBAYA

CULTIVO	PRODUCCION ANUAL (t)	SUPERFICIE CULTIVADA ha. (*)			RENDIMIENTO (kg x ha)	PRECIO EN CHACRA (S/. x kg)
		TOTAL	COSECHADA	CRECIMIENTO		
TOTAL DISTRITAL:	5,496	272	272	-		
CULTIVOS TRANSITORIOS						
01 MAIZ AMILACEO	23	8	8	-	2,875	6.81
02 PAPA	166	8	8	-	20,750	2.63
03 ZAPALLO	1,049	56	56	-	18,732	2.30
CULTIVO PERMANENTE						
04 ALFALFA	4,258	200	200	-	21,290	0.51

FUENTE: A. Agrarias

(*)INFORMACION PRELIMINAR

ELABORACION:DEA-Tacna/Est. Agrícola



CEDULA DE PRINCIPALES CULTIVOS, SEGÚN DISTRITO 2023

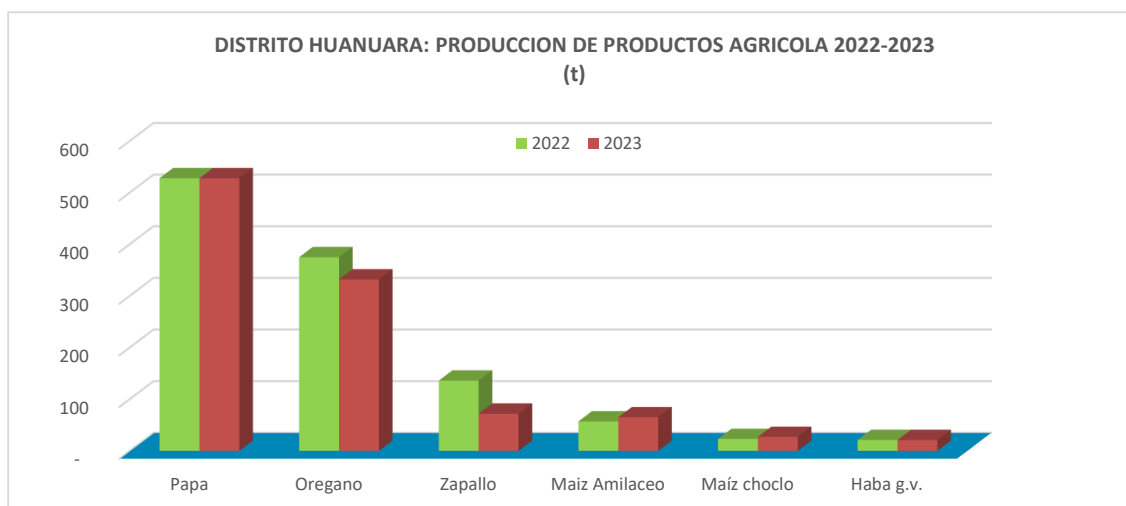
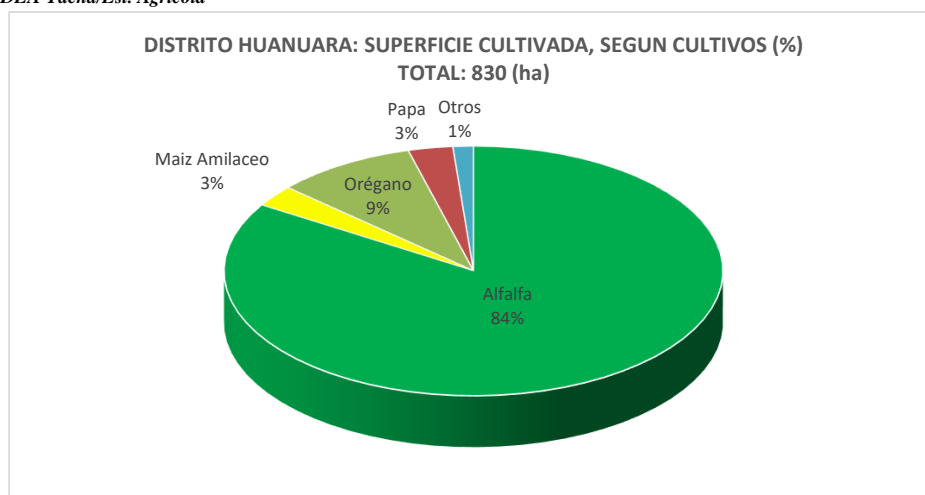
REGION : TACNA
PROVINCIA : CANDARAVE
DISTRITO: HUANUARA

CULTIVO	PRODUCCION ANUAL (t)	SUPERFICIE CULTIVADA ha. (*)			RENDIMIENTO (kg x ha)	PRECIO EN CHACRA (S/. x kg)
		TOTAL	COSECHADA	CRECIMIENTO		
TOTAL DISTRITAL:	12,151	830	830	-		
CULTIVOS TRANSITORIOS						
01 HABA GRANO VERDE	21	3	3	-	7,000	2.67
02 MAIZ AMILACEO	65	23	23	-	2,826	6.76
03 MAIZ CHOCLO	27	4	4	-	6,750	3.42
04 PAPA	528	24	24	-	22,000	2.85
05 ZAPALLO	72	4	4	-	18,000	2.30
CULTIVO SEMIPERMANENTE						
06 OREGANO	332	76	76	-	4,368	5.46
CULTIVO PERMANENTE						
07 ALFALFA	11,106	696	696	-	15,957	0.52

FUENTE: A. Agrarias

(*)INFORMACION PRELIMINAR

ELABORACION:DEA-Tacna/Est. Agrícola





DRAT
DIRECCIÓN REGIONAL
DE AGRICULTURA TACNA

CEDULA DE PRINCIPALES CULTIVOS, SEGÚN DISTRITO 2023

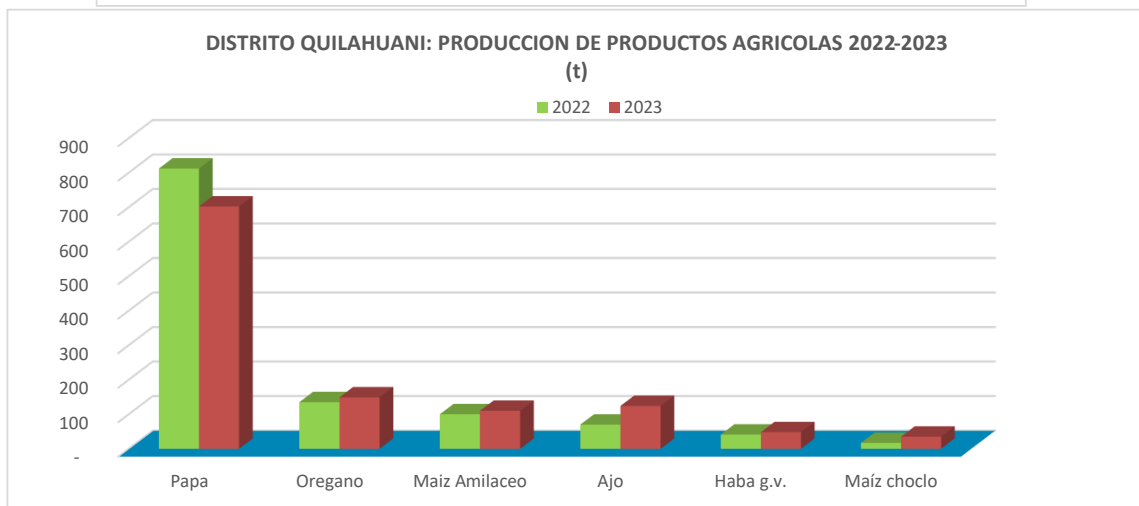
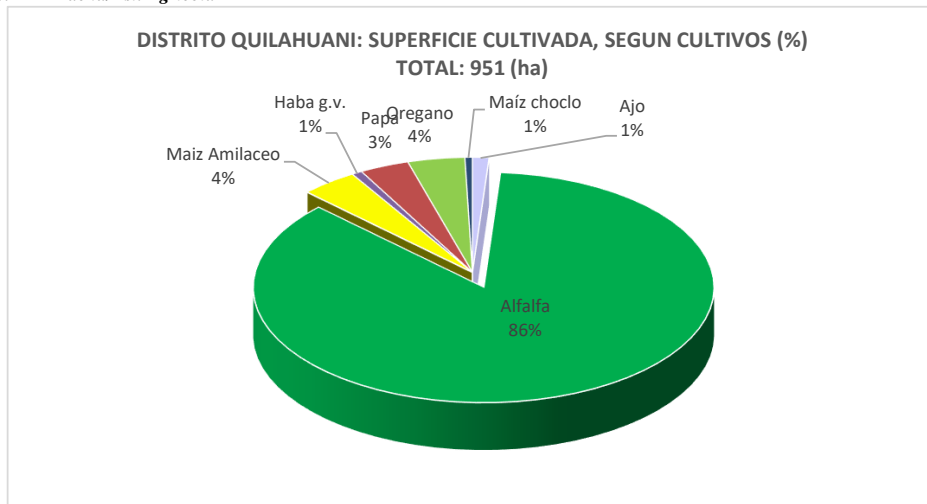
REGION : TACNA
PROVINCIA : CANDARAVE
DISTRITO: QUILAHUANI

CULTIVO	PRODUCCION ANUAL (t)	SUPERFICIE CULTIVADA ha. (*)			RENDIMIENTO (kg x ha)	PRECIO EN CHACRA (S/. x kg)
		TOTAL	COSECHADA	CRECIMIENTO		
TOTAL DISTRITAL:	14,350	951	951	-		
CULTIVOS TRANSITORIOS						
01 AJO	124	11	11	-	11,273	4.00
02 HABA GRANO VERDE	48	7	7	-	6,857	2.68
03 MAIZ AMILACEO	110	38	38	-	2,895	6.76
04 MAIZ CHOCLO	35	5	5	-	7,000	3.38
05 PAPA	702	33	33	-	21,273	2.82
CULTIVO SEMIPERMANENTE						
06 OREGANO	149	38	38	-	3,921	5.45
CULTIVO PERMANENTE						
07 ALFALFA	13,182	819	819	-	16,095	0.52

FUENTE: A. Agrarias

951 (*)INFORMACION PRELIMINAR

ELABORACION:DEA-Tacna/Est. Agrícola



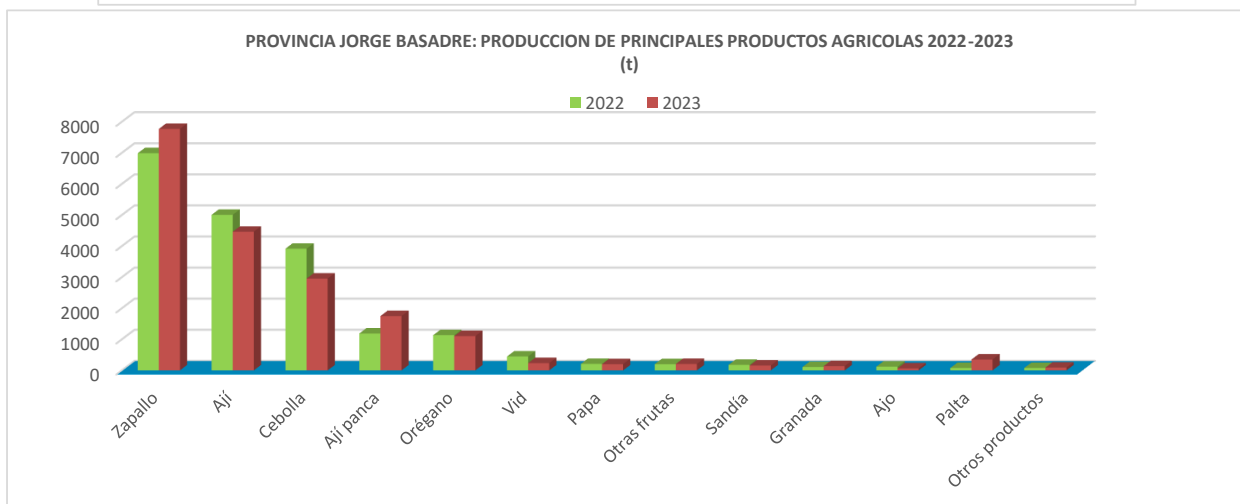
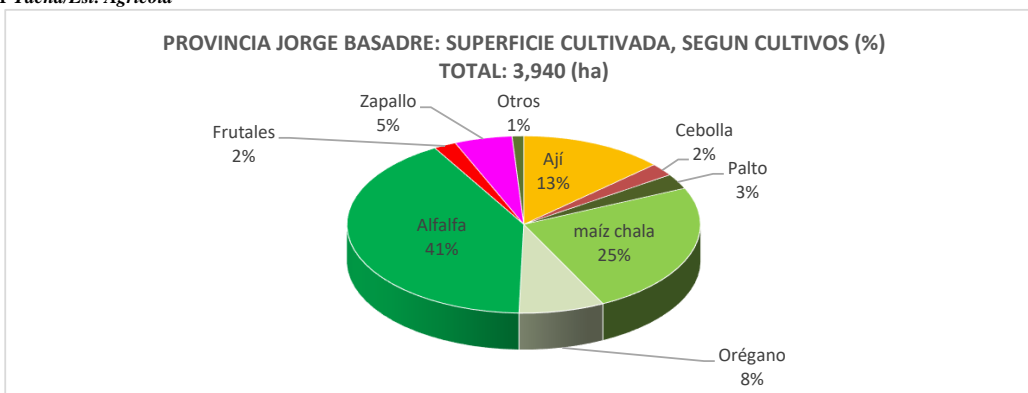
CEDULA DE PRINCIPALES CULTIVOS, PROVINCIA 2023
REGION : TACNA
PROVINCIA : JORGE BASADRE

CULTIVO	PRODUCCION ANUAL (t)	SUPERFICIE CULTIVADA ha. (*)			RENDIMIENTO (kg x ha)	PRECIO EN CHACRA (S/. x kg)
		TOTAL	COSECHADA	CRECIMIENTO		
TOTAL PROVINCIAL:	121,370	3,940	3,842	98		
CULTIVOS TRANSITORIOS	61,749	1,820	1,820	-		
01 AJI	4,460	375	375	-	11,893	3.25
02 AJI PANCA	1,747	146	146	-	11,966	3.62
03 AJO	64	6	6	-	10,667	4.96
04 CEBOLLA	2,952	91	91	-	32,440	0.92
05 HABA GRANO VERDE	34	5	5	-	6,800	2.32
06 MAIZ AMILACEO	56	14	14	-	4,000	6.00
07 MAIZ CHALA	44,312	958	958	-	46,255	0.53
08 PAPA	199	11	11	-	18,091	2.39
09 SANDIA	156	6	6	-	26,000	2.10
10 ZAPALLO	7,769	208	208	-	37,351	1.53
CULTIVO SEMIPERMANENTE	1,103	308	308	-		
11 OREGANO	1,103	308	308	-	3,581	4.33
CULTIVOS PERMANENTES	58,518	1,812	1,714	98		
12 ALFALFA	57,593	1,622	1,622	-	35,507	0.47
13 CIROLERO	7	1	1	-	7,000	7.00
14 DAMASCO	12	2	2	-	6,000	16.00
15 GRANADO	135	29	9	20	15,000	4.00
16 HIGUERA	15	4	4	-	3,750	2.00
17 MANZANO	40	8	8	-	5,000	2.50
18 MELOCOTONERO	28	5	5	-	5,600	4.00
19 MEMBRILLO	20	4	4	-	5,000	2.00
20 PALTO	349	109	32	77	10,906	3.68
21 PERAL	85	7	6	1	14,167	6.62
22 VID	234	21	21	-	11,143	3.98

FUENTE: A. Agrarias

(*)INFORMACION PRELIMINAR

ELAB:DEA-Tacna/Est. Agrícola



CEDULA DE PRINCIPALES CULTIVOS, SEGÚN DISTRITO 2023

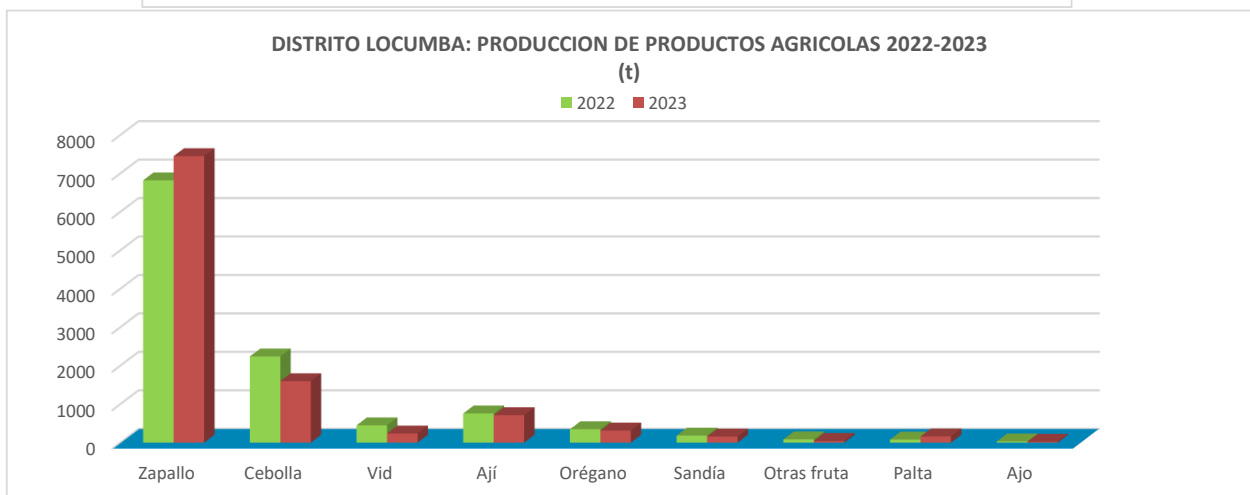
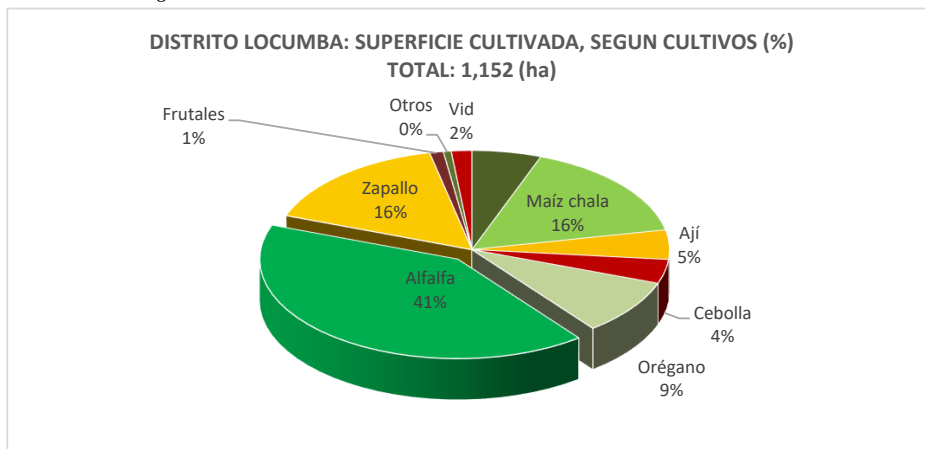
REGION : TACNA
PROVINCIA : JORGE BASADRE
DISTRITO: LOCUMBA

CULTIVO	PRODUCCION ANUAL (t)	SUPERFICIE CULTIVADA ha. (*)			RENDIMIENTO (kg x ha)	PRECIO EN CHACRA (S/. x kg)
		TOTAL	COSECHADA	CRECIMIENTO		
TOTAL DISTRITAL:	35,189	1,252	1,186	66		
CULTIVOS TRANSITORIOS						
01 AJI	713	60	60	-	11,883	2.61
02 AJO	22	2	2	-	11,000	5.00
03 CEBOLLA	1,596	49	49	-	32,571	0.82
04 MAIZ CHALA	9,342	202	202	-	46,248	0.55
05 SANDIA	156	6	6	-	26,000	2.10
06 ZAPALLO	7,449	200	200	-	37,245	1.51
CULTIVO SEMIPERMANENTE						
07 OREGANO	312	113	113	-	2,761	2.77
CULTIVOS PERMANENTES						
08 ALFALFA	15,163	514	514	-	29,500	0.51
09 DAMASCO	6	1	1	-	6,000	16.00
10 GRANADO	-	6	-	6	-	-
11 HIGUERA	8	2	2	-	4,000	2.00
12 MELOCOTONERO	28	5	5	-	5,600	4.00
13 PALTO	160	71	11	60	14,545	3.69
14 VID	234	21	21	-	11,143	3.98

FUENTE: A. Agrarias

(*)INFORMACION PRELIMINAR

ELABORACION:DEA-Tacna/Est. Agrícola



CEDULA DE PRINCIPALES CULTIVOS, SEGÚN DISTRITO 2023

REGION : TACNA
PROVINCIA : JORGE BASADRE
DISTRITO: ILABAYA

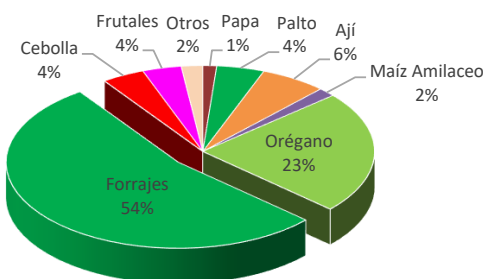
CULTIVO	PRODUCCION ANUAL (t)	SUPERFICIE CULTIVADA ha. (*)			RENDIMIENTO (kg x ha)	PRECIO EN CHACRA (S/. x kg)
		TOTAL	COSECHADA	CRECIMIENTO		
TOTAL DISTRITAL:	19,334	847	821	26		
CULTIVOS TRANSITORIOS						
01 AJI	603	53	53	-	11,377	2.27
02 AJO	42	4	4	-	10,500	4.94
03 CEBOLLA	1,092	34	34	-	32,118	1.07
04 HABA GRANO VERDE	34	5	5	-	6,800	2.32
05 MAIZ AMILACEO	56	14	14	-	4,000	6.00
06 MAIZ CHALA	3,030	66	66	-	45,909	0.54
07 PAPA	199	11	11	-	18,091	2.39
08 ZAPALLO	320	8	8	-	40,000	2.00
CULTIVO SEMIPERMANENTE						
09 OREGANO	791	195	195	-	4,056	4.94
CULTIVOS PERMANENTES						
10 ALFALFA	12,813	388	388	-	33,023	0.42
11 CIROLERO	7	1	1	-	7,000	7.00
12 DAMASCO	6	1	1	-	6,000	16.00
13 GRANADO	-	8	-	8	-	-
14 HIGUERA	7	2	2	-	3,500	2.00
15 MANZANO	40	8	8	-	5,000	2.50
16 MEMBRILLO	20	4	4	-	5,000	2.00
17 PALTO	189	38	21	17	9,000	3.67
18 PERAL	85	7	6	1	14,167	6.62

FUENTE: A. Agrarias

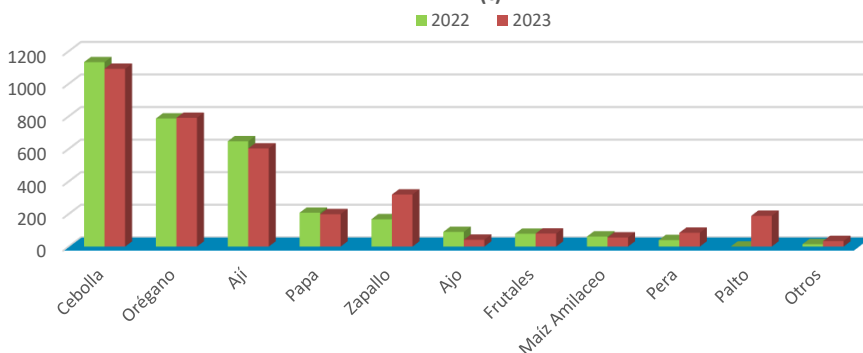
(*)INFORMACION PRELIMINAR

ELABORACION:DEA-Tacna/Est. Agrícola

DISTRITO ILABAYA: SUPERFICIE CULTIVADA, SEGUN CULTIVOS (%)
TOTAL: 847 (ha)



DISTRITO ILABAYA: PRODUCCION DE PRODUCTOS AGRICOLAS 2022-2023
(t)



CEDULA DE PRINCIPALES CULTIVOS, SEGÚN DISTRITO 2023

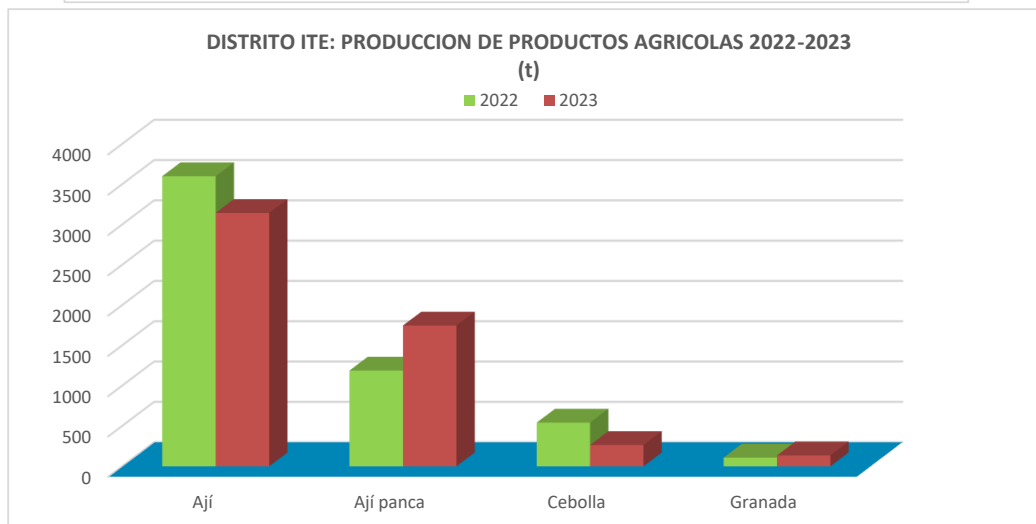
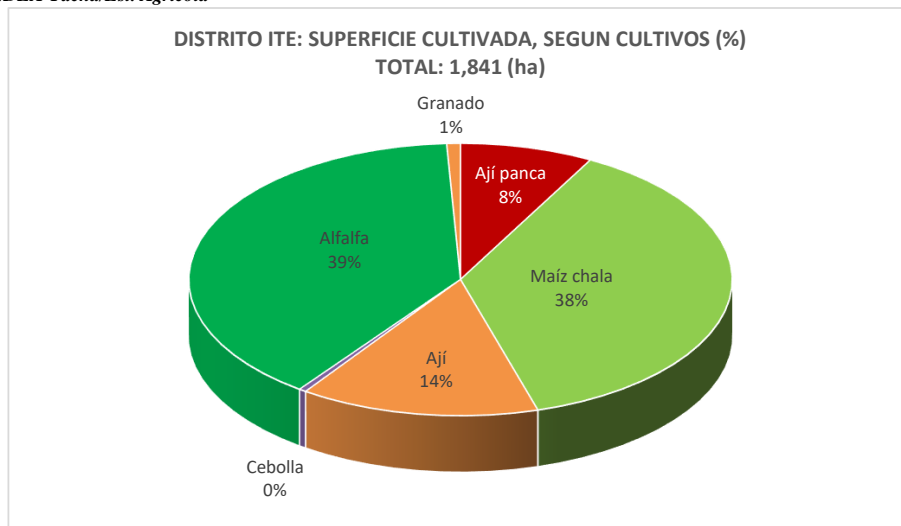
REGION : TACNA
PROVINCIA : JORGE BASADRE
DISTRITO: ITE

CULTIVO	PRODUCCION ANUAL (t)	SUPERFICIE CULTIVADA ha. (*)			RENDIMIENTO (kg x ha)	PRECIO EN CHACRA (S/. x kg)
		TOTAL	COSECHADA	CRECIMIENTO		
TOTAL DISTRITAL:	66,847	1,841	1,835	6		
CULTIVOS TRANSITORIOS						
01 AJI	3,144	262	262	-	12,000	3.59
02 AJI PANCA	1,747	146	146	-	11,966	3.62
03 CEBOLLA	264	8	8	-	33,000	0.93
04 MAIZ CHALA	31,940	690	690	-	46,290	0.52
CULTIVOS PERMANENTES						
05 ALFALFA	29,617	720	720	-	41,135	0.48
06 GRANADO	135	15	9	6	15,000	4.00

FUENTE: A. Agrarias

(*INFORMACION PRELIMINAR)

ELABORACION:DEA-Tacna/Est. Agrícola



CEDULA DE PRINCIPALES CULTIVOS, PROVINCIA 2023

REGION : TACNA

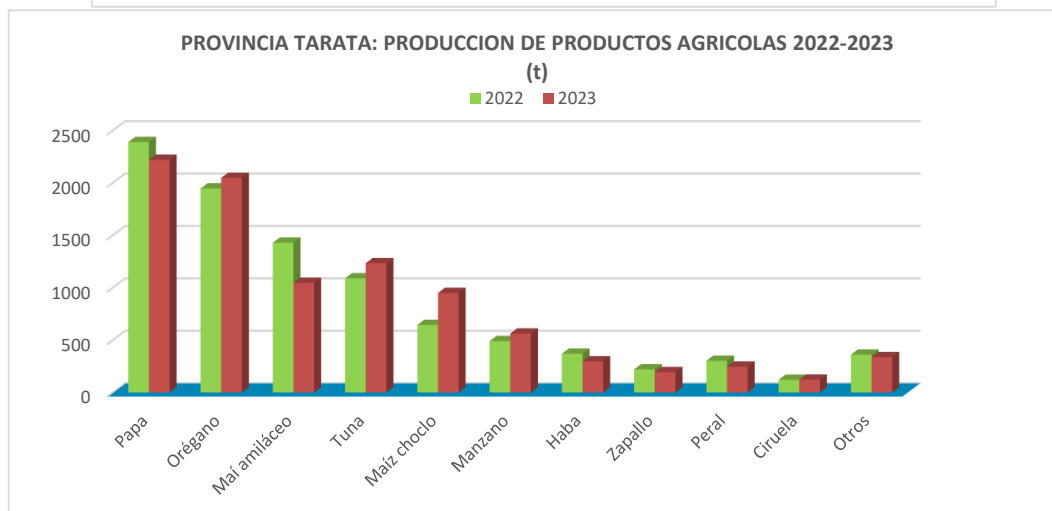
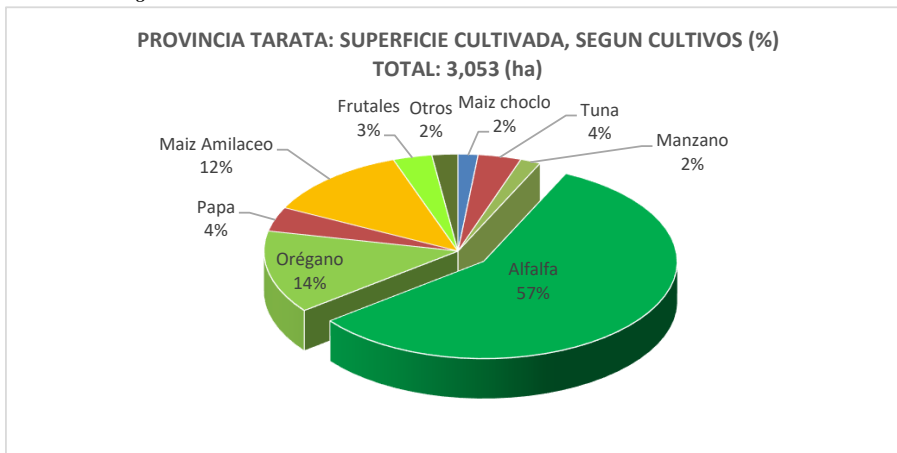
PROVINCIA : TARATA

CULTIVO	PRODUCCION ANUAL (t)	SUPERFICIE CULTIVADA ha. (*)			RENDIMIENTO (kg x ha)	PRECIO EN CHACRA (S/. x kg)
		TOTAL	COSECHADA	CRECIMIENTO		
TOTAL PROVINCIAL:	51,749	3,053	3,033	20		
CULTIVOS TRANSITORIOS						
01 AJO	19	2	2	-	9,500	5.47
02 ARVEJA GRANO VERDE	92	13	13	-	7,077	5.99
03 CEBADA GRANO	5	2	2	-	2,500	2.00
04 HABA GRANO VERDE	297	40	40	-	7,425	2.48
05 MAIZ AMILACEO	1,046	373	373	-	2,804	5.66
06 MAIZ CHOCLO	949	51	51	-	18,608	4.00
07 PAPA	2,219	124	124	-	17,895	2.71
08 ZAPALLO	194	9	9	-	21,556	2.52
CULTIVO SEMIPERMANENTE						
09 OREGANO	2,047	421	421	-	4,862	9.55
CULTIVOS PERMANENTES						
10 ALFALFA	42,497	1,757	1,757	-	24,187	0.32
11 CIROLERO	122	24	20	4	6,100	7.00
12 DAMASCO	24	6	4	2	6,000	12.00
13 HIGUERA	51	6	6	-	8,500	3.50
14 MANZANO	562	52	49	3	11,469	1.98
15 MELOCOTONERO	36	7	6	1	6,000	3.50
16 MEMBRILLO	45	5	5	-	9,000	1.87
17 PALTO	65	10	4	6	16,250	4.00
18 PERAL	246	41	39	2	6,308	3.20
19 TUNA	1,233	110	108	2	11,417	3.53

FUENTE: A. Agrarias

(*): INFORMACION PRELIMINAR

ELABORACION: DEA-Tacna/Est. Agrícola



CEDULA DE PRINCIPALES CULTIVOS, SEGÚN DISTRITO 2023

REGION : TACNA
PROVINCIA : TARATA
DISTRITO: TARATA

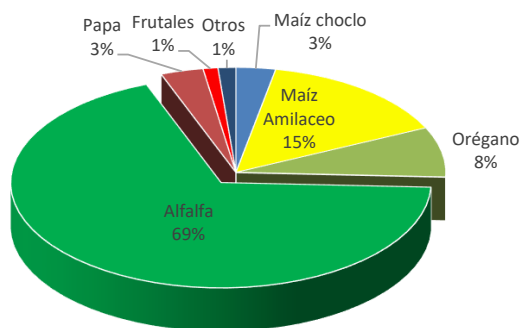
CULTIVO	PRODUCCION ANUAL (t)	SUPERFICIE CULTIVADA ha. (*)			RENDIMIENTO (kg x ha)	PRECIO EN CHACRA (S/. x kg)
		TOTAL	COSECHADA	CRECIMIENTO		
TOTAL DISTRITAL:	20,718	1,315	1,312	3		
CULTIVOS TRANSITORIOS						
01 AJO	19	2	2	-	9,500	5.47
02 ARVEJA GRANO VERDE	20	3	3	-	6,667	6.30
03 HABA GRANO VERDE	90	10	10	-	9,000	2.32
04 MAIZ AMILACEO	557	197	197	-	2,827	6.00
05 MAIZ CHOCLO	749	40	40	-	18,725	4.00
06 PAPA	794	43	43	-	18,465	3.00
07 ZAPALLO	65	3	3	-	21,667	2.76
CULTIVO SEMIPERMANENTE						
08 OREGANO	519	101	101	-	5,139	10.37
CULTIVOS PERMANENTES						
09 ALFALFA	17,809	901	901	-	19,766	0.33
10 CIROLERO	12	2	2	-	6,000	7.00
11 MANZANO	21	5	3	2	7,000	1.50
12 PALTO	-	1	-	1	-	-
13 TUNA	63	7	7	-	9,000	3.00

FUENTE: A. Agrarias

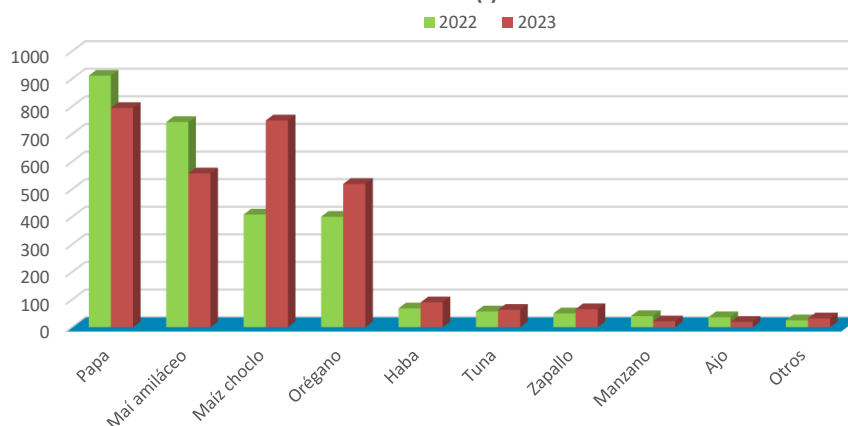
(*)INFORMACION PRELIMINAR

ELABORACION:DEA-Tacna/Est. Agrícola

DISTRITO TARATA: SUPERFICIE CULTIVADA, SEGUN CULTIVOS (%)
TOTAL: 1,315 (ha)



DISTRITO TARATA: PRODUCCION DE PRODUCTOS AGRICOLAS 2022-2023 (t)



CEDULA DE PRINCIPALES CULTIVOS, SEGÚN DISTRITO 2023

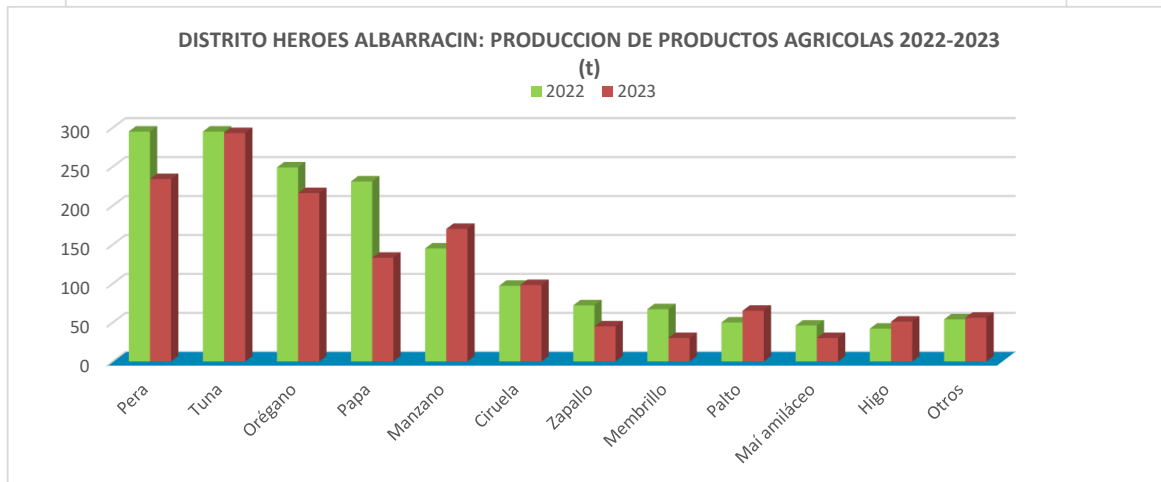
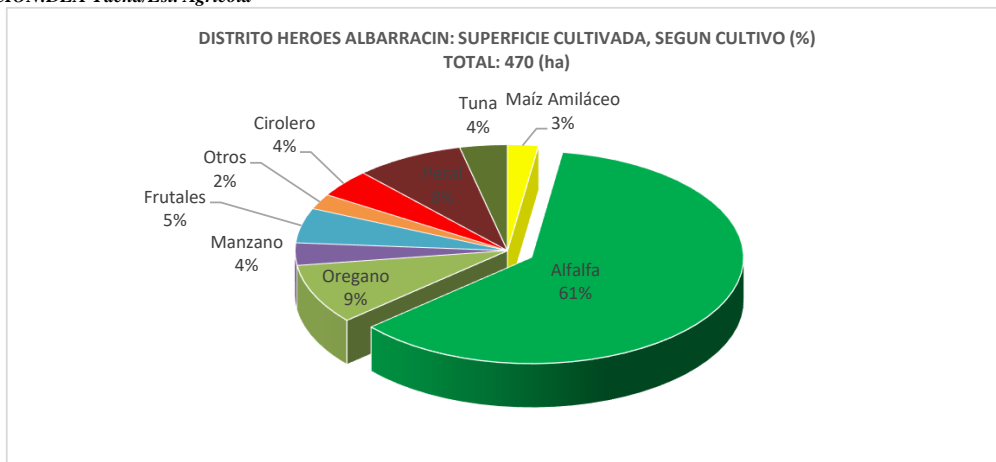
REGION : TACNA
PROVINCIA : TARATA
DISTRITO: HEROES ALBARRACIN

CULTIVO	PRODUCCION ANUAL (t)	SUPERFICIE CULTIVADA ha. (*)			RENDIMIENTO (kg x ha)	PRECIO EN CHACRA (S/. x kg)
		TOTAL	COSECHADA	CRECIMIENTO		
TOTAL DISTRITAL:	13,256	470	458	12		
CULTIVOS TRANSITORIOS						
01 HABA GRANO VERDE	14	2	2	-	7,000	2.20
02 MAIZ AMILACEO	30	11	11	-	2,727	4.57
03 PAPA	133	7	7	-	19,000	2.61
04 ZAPALLO	45	2	2	-	22,500	2.26
SEMIPERMANENTE						
05 OREGANO	216	43	43	-	5,023	8.00
CULTIVOS PERMANENTES						
06 ALFALFA	11,835	288	288	-	41,094	0.32
07 CIROLERO	98	20	16	4	6,125	7.00
08 DAMASCO	24	6	4	2	6,000	12.00
09 HIGUERA	51	6	6	-	8,500	3.50
10 MANZANO	170	16	15	1	11,333	2.00
11 MELOCOTONERO	18	3	3	-	6,000	3.50
12 MEMBRILLO	30	3	3	-	10,000	2.00
13 PALTO	65	7	4	3	16,250	4.00
14 PERAL	234	39	37	2	6,324	3.00
15 TUNA	293	17	17	-	17,235	4.00

FUENTE: A. Agrarias

(*)INFORMACION PRELIMINAR

ELABORACION:DEA-Tacna/Est. Agrícola



CEDULA DE PRINCIPALES CULTIVOS, SEGÚN DISTRITO 2023

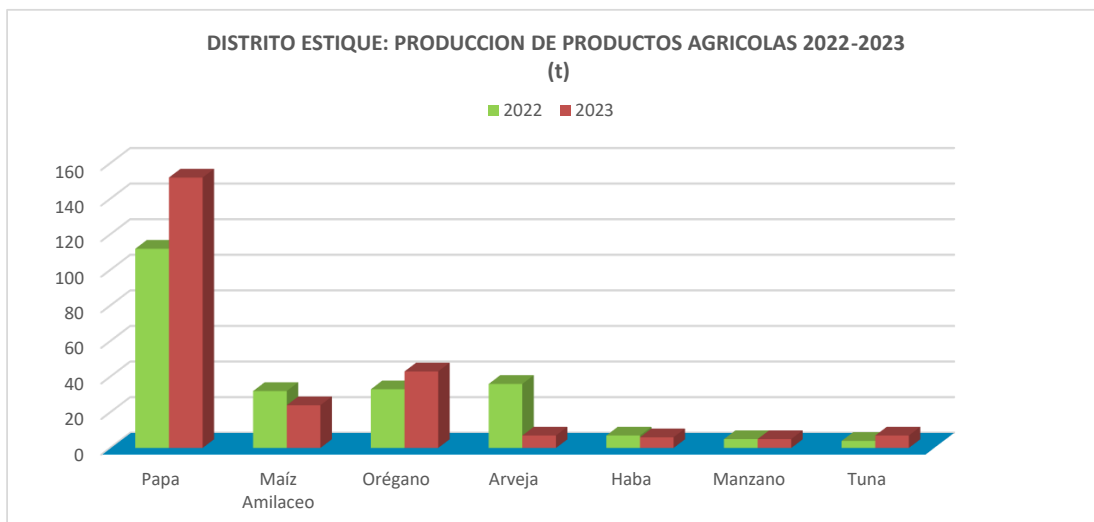
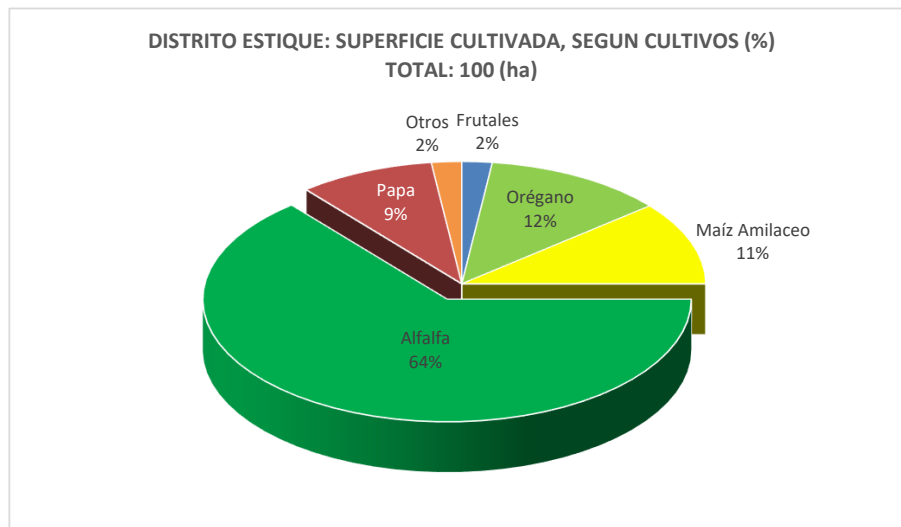
REGION : TACNA
PROVINCIA : TARATA
DISTRITO: ESTIQUE

CULTIVO	PRODUCCION ANUAL (t)	SUPERFICIE CULTIVADA ha. (*)			RENDIMIENTO (kg x ha)	PRECIO EN CHACRA (S/. x kg)
		TOTAL	COSECHADA	CRECIMIENTO		
TOTAL DISTRITAL:	1,040	100	100	-		
CULTIVOS TRANSITORIOS						
01 ARVEJA GRANO VERDE	7	1	1	-	7,000	6.00
02 HABA GRANO VERDE	6	1	1	-	6,000	2.00
03 MAIZ AMILACEO	24	11	11	-	2,182	5.00
04 PAPA	152	9	9	-	16,889	2.40
CULTIVO SEMIPERMANENTE						
05 OREGANO	43	12	12	-	3,583	7.51
CULTIVOS PERMANENTES						
06 ALFALFA	796	64	64	-	12,438	0.32
07 MANZANO	5	1	1	-	5,000	1.50
08 TUNA	7	1	1	-	7,000	3.00

FUENTE: A. Agrarias

(*) INFORMACION PRELIMINAR

ELABORACION:DEA-Tacna/Est. Agrícola



CEDULA DE PRINCIPALES CULTIVOS, SEGÚN DISTRITO 2023

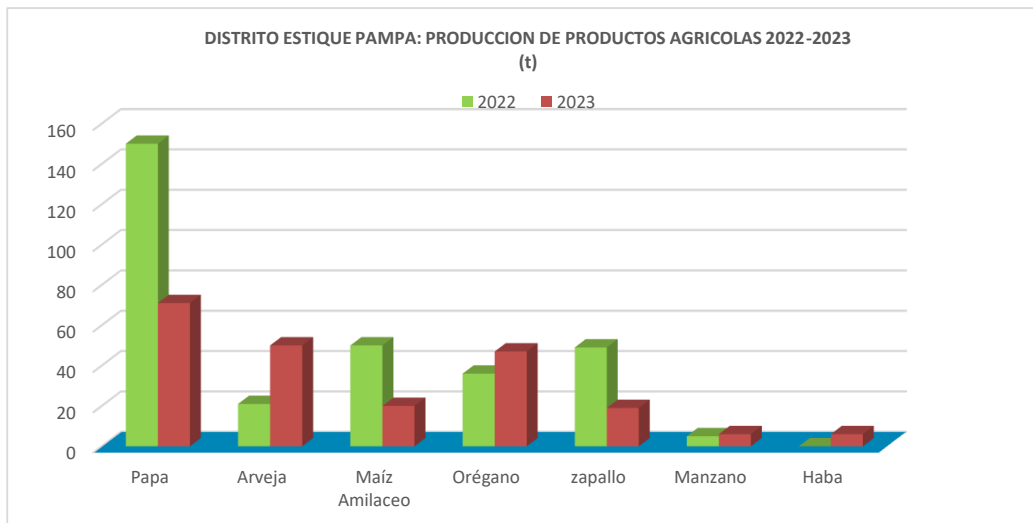
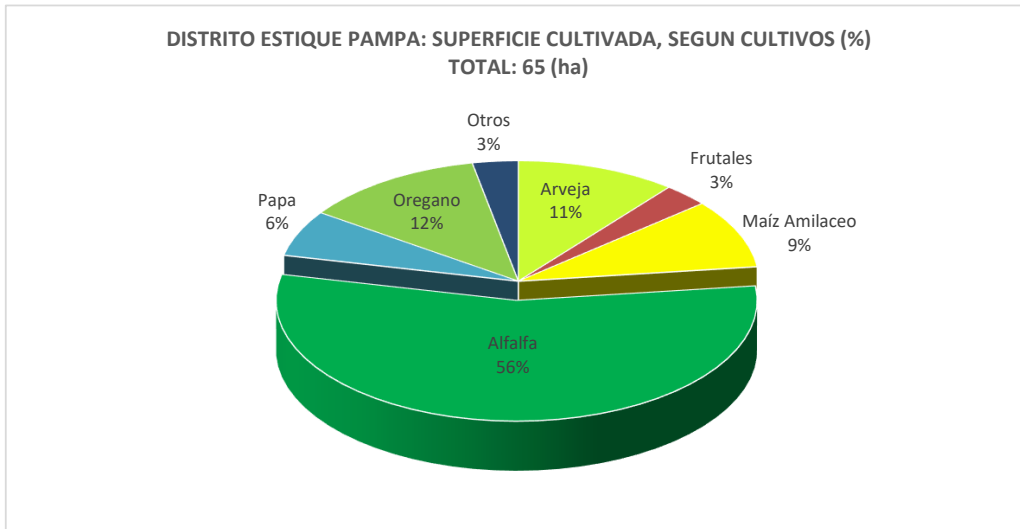
REGION : TACNA
PROVINCIA : TARATA
DISTRITO: ESTIQUE PAMPA

CULTIVO	PRODUCCION ANUAL (t)	SUPERFICIE CULTIVADA ha. (*)			RENDIMIENTO (kg x ha)	PRECIO EN CHACRA (S/. x kg)
		TOTAL	COSECHADA	CRECIMIENTO		
TOTAL DISTRITAL:	830	65	64	1		
CULTIVOS TRANSITORIOS						
01 ARVEJA GRANO VERDE	50	7	7	-	7,143	5.71
02 HABA GRANO VERDE	6	1	1	-	6,000	2.00
03 MAIZ AMILACEO	20	6	6	-	3,333	5.00
04 PAPA	71	4	4	-	17,750	2.58
05 ZAPALLO	19	1	1	-	19,000	2.00
CULTIVO SEMIPERMANENTE						
06 OREGANO	47	8	8	-	5,875	6.81
CULTIVOS PERMANENTES						
07 ALFALFA	611	36	36	-	16,972	0.32
08 MANZANO	6	1	1	-	6,000	2.00
09 MELOCOTON	-	1	-	1	-	-

FUENTE: A. Agrarias

(*)INFORMACION PRELIMINAR

ELABORACION:DEA-Tacna/Est. Agrícola



CEDULA DE PRINCIPALES CULTIVOS, SEGÚN DISTRITO 2023

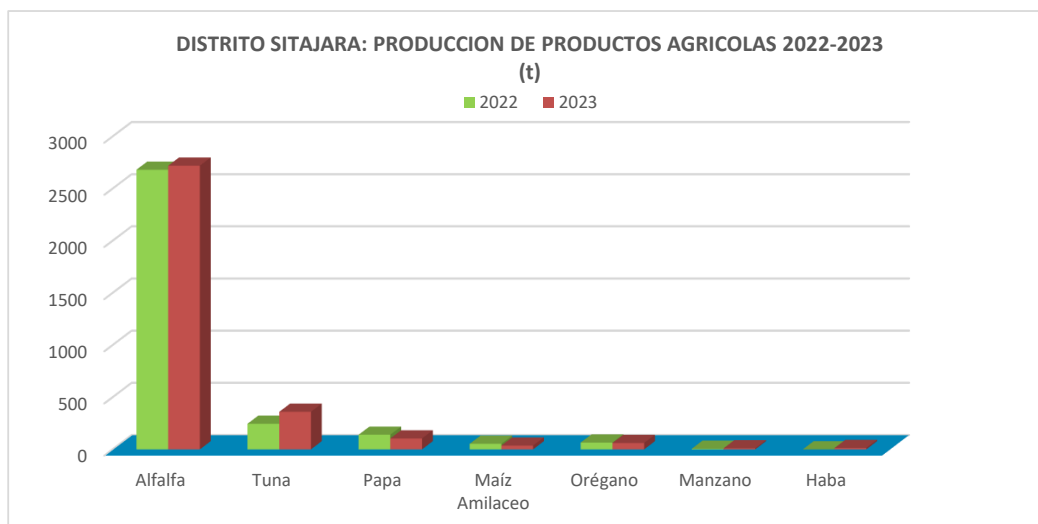
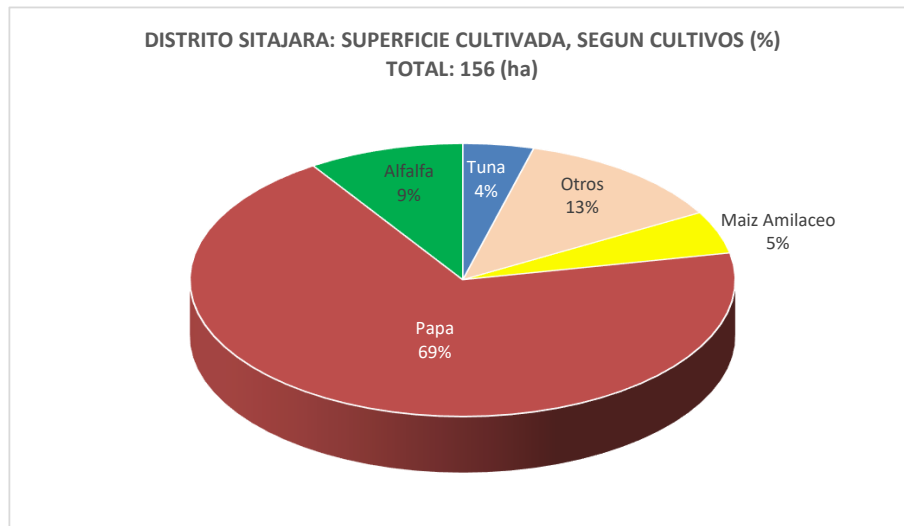
REGION : TACNA
PROVINCIA : TARATA
DISTRITO: SITAJARA

CULTIVO	PRODUCCION ANUAL (t)	SUPERFICIE CULTIVADA ha. (*)			RENDIMIENTO (kg x ha)	PRECIO EN CHACRA (S/. x kg)
		TOTAL	COSECHADA	CRECIMIENTO		
TOTAL DISTRITAL:	3,303	156	152	4		
CULTIVOS TRANSITORIOS						
01 HABA GRANO VERDE	13	2	2	-	6,500	2.65
02 MAIZ AMILACEO	36	15	15	-	2,400	5.00
03 PAPA	104	6	6	-	17,333	2.57
CULTIVO SEMIPERMANENTE						
04 OREGANO	61	11	11	-	5,545	9.54
CULTIVOS PERMANENTES						
05 ALFALFA	2,719	82	82	-	33,159	0.32
06 MANZANO	10	1	1	-	10,000	2.00
07 PALTO	-	2	-	2	-	-
08 TUNA	360	37	35	2	10,286	4.00

FUENTE: A. Agrarias

(*)INFORMACION PRELIMINAR

ELABORACION:DEA-Tacna/Est. Agrícola



CEDULA DE PRINCIPALES CULTIVOS, SEGÚN DISTRITO 2023

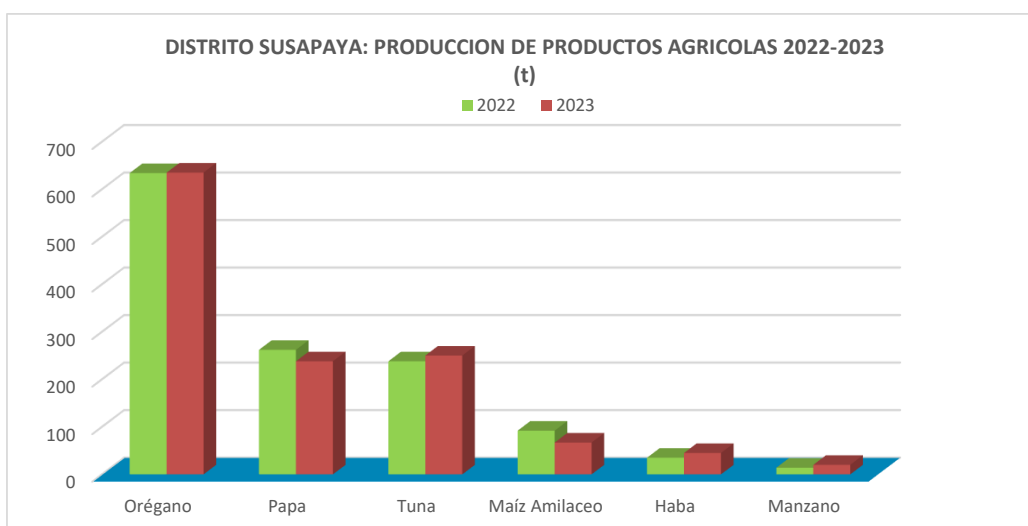
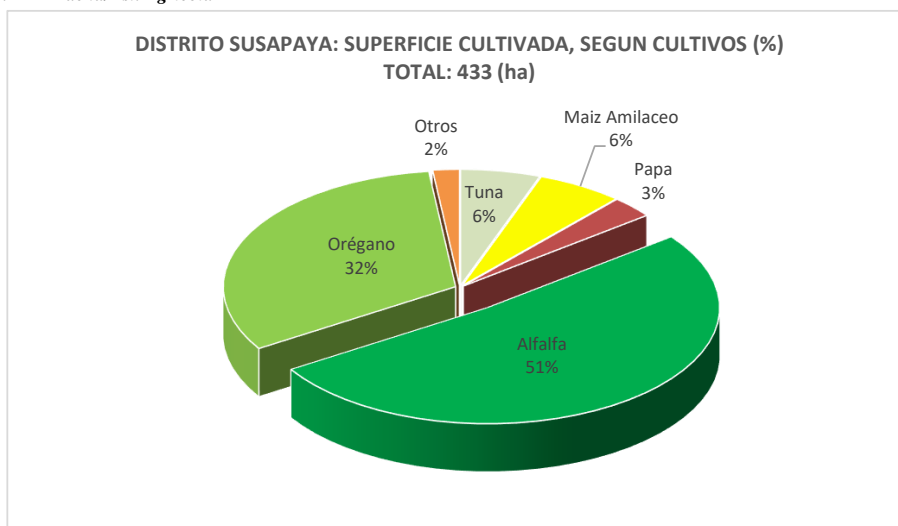
REGION : TACNA
PROVINCIA : TARATA
DISTRITO: SUSAPAYA

CULTIVO	PRODUCCION ANUAL (t)	SUPERFICIE CULTIVADA ha. (*)			RENDIMIENTO (kg x ha)	PRECIO EN CHACRA (S/. x kg)
		TOTAL	COSECHADA	CRECIMIENTO		
TOTAL DISTRITAL:	6,118	433	433	-		
CULTIVOS TRANSITORIOS						
01 HABA GRANO VERDE	45	6	6	-	7,500	2.49
02 MAIZ AMILACEO	67	26	26	-	2,577	5.00
03 PAPA	238	13	13	-	18,308	2.57
CULTIVO SEMIPERMANENTE						
04 OREGANO	635	139	139	-	4,568	9.35
CULTIVOS PERMANENTES						
05 ALFALFA	4,863	223	223	-	21,807	0.32
06 MANZANO	20	2	2	-	10,000	2.00
07 TUNA	250	24	24	-	10,417	3.00

FUENTE: A. Agrarias

(*)INFORMACION PRELIMINAR

ELABORACION:DEA-Tacna/Est. Agrícola



CEDULA DE PRINCIPALES CULTIVOS, SEGÚN DISTRITO 2023

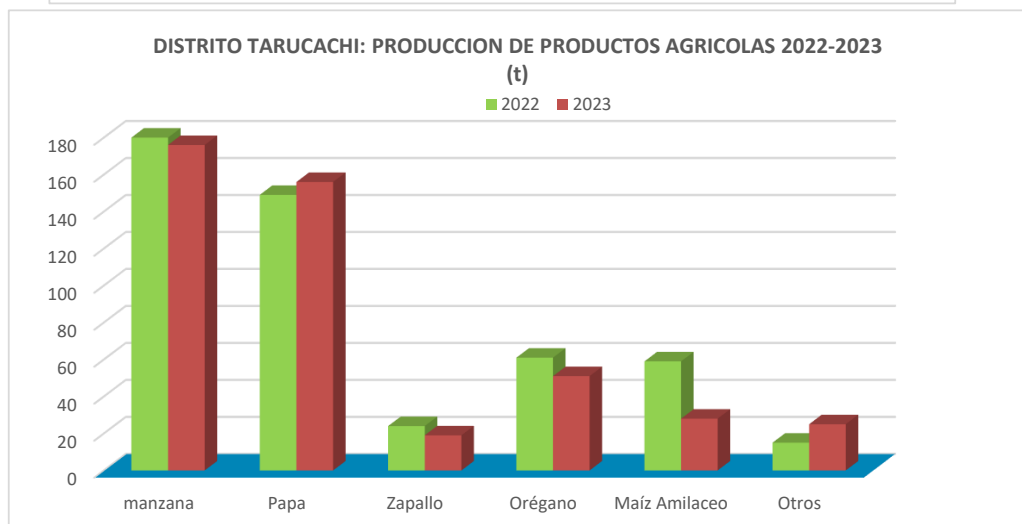
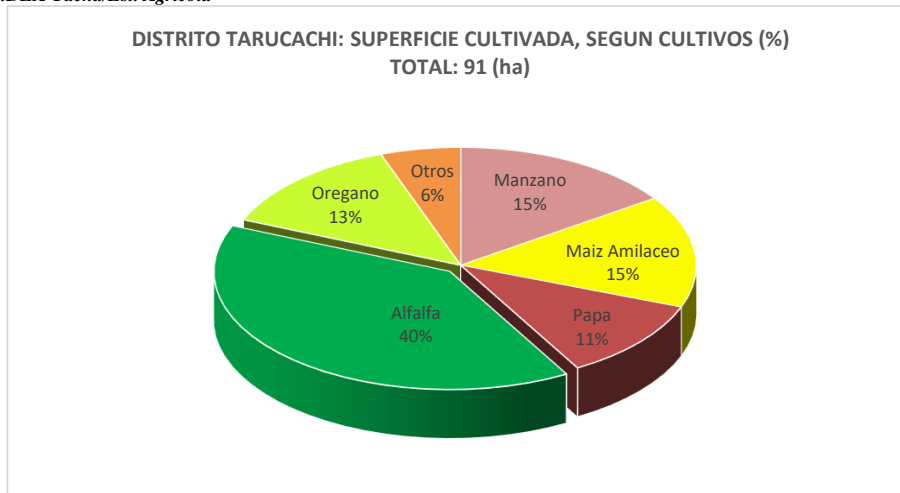
REGION : TACNA
PROVINCIA : TARATA
DISTRITO: TARUCACHI

CULTIVO	PRODUCCION ANUAL (t)	SUPERFICIE CULTIVADA ha. (*)			RENDIMIENTO (kg x ha)	PRECIO EN CHACRA (S/. x kg)
		TOTAL	COSECHADA	CRECIMIENTO		
TOTAL DISTRITAL:	903	91	91	-		
CULTIVOS TRANSITORIOS						
01 ARVEJA GRANO VERDE	7	1	1	-	7,000	6.00
02 HABA GRANO VERDE	12	2	2	-	6,000	2.35
03 MAIZ AMILACEO	28	14	14	-	2,000	5.00
04 PAPA	156	10	10	-	15,600	2.55
05 ZAPALLO	19	1	1	-	19,000	2.00
CULTIVO SEMIPERMANENTE						
06 OREGANO	51	12	12	-	4,250	7.95
CULTIVOS PERMANENTES						
07 ALFALFA	448	36	36	-	12,444	0.32
08 MANZANO	176	14	14	-	12,571	2.00
09 MEMBRILLO	6	1	1	-	6,000	1.50

FUENTE: A. Agrarias

(*)INFORMACION PRELIMINAR

ELABORACION:DEA-Tacna/Est. Agrícola



CEDULA DE PRINCIPALES CULTIVOS, SEGÚN DISTRITO 2023

REGION : TACNA
PROVINCIA : TARATA
DISTRITO: TICACO

CULTIVO	PRODUCCION ANUAL (t)	SUPERFICIE CULTIVADA ha. (*)			RENDIMIENTO (kg x ha)	PRECIO EN CHACRA (S/. x kg)
		TOTAL	COSECHADA	CRECIMIENTO		
TOTAL DISTRITAL:	5,581	423	423	-		
CULTIVOS TRANSITORIOS						
01 ARVEJA GRANO VERDE	8	1	1	-	8,000	7.00
02 CEBADA GRANO	5	2	2	-	2,500	2.00
03 HABA GRANO VERDE	111	16	16	-	6,938	2.69
04 MAIZ AMILACEO	284	93	93	-	3,054	5.50
05 MAIZ CHOCLO	200	11	11	-	18,182	4.00
06 PAPA	571	32	32	-	17,844	2.57
07 ZAPALLO	46	2	2	-	23,000	2.85
CULTIVO SEMIPERMANENTE						
08 OREGANO	475	95	95	-	5,000	10.26
CULTIVOS PERMANENTES						
09 ALFALFA	3,416	127	127	-	26,898	0.32
10 CIROLERO	12	2	2	-	6,000	7.00
11 MANZANO	154	12	12	-	12,833	2.00
12 MELOCOTONERO	18	3	3	-	6,000	3.50
13 MEMBRILLO	9	1	1	-	9,000	1.70
14 PERAL	12	2	2	-	6,000	7.20
15 TUNA	260	24	24	-	10,833	3.00

FUENTE: A. Agrarias

(*) INFORMACION PRELIMINAR

ELABORACION:DEA-Tacna/Est. Agrícola

