



DRAT
DIRECCIÓN REGIONAL
DE AGRICULTURA TACNA

TACNA

Anuario Estadístico

Agrícola

2022



Dirección de Estadística Agraria

Información Preliminar



DRAT
DIRECCIÓN REGIONAL
DE AGRICULTURA TACNA

CEDULA DE PRINCIPALES CULTIVOS, SEGÚN REGION 2022
REGION: TACNA

CULTIVO	PRODUCCION ANUAL (t)	SUPERFICIE CULTIVADA ha. (*)			RENDIMIENTO (kg x ha)	PRECIO EN CHACRA (S/ x Kg)
		TOTAL	COSECHADA	CRECIMIENTO		
	731,620	48,234	43,916	4,318		
TOTAL REGIONAL	731,620	48,234	43,916	4,318		
CULTIVOS TRANSITORIOS	209,489	8,344	8,344	-		
01 ACELGA	32	2	2	-	16,000	1.65
02 AJI	13,574	1,211	1,211	-	11,209	3.10
03 AJI PANCA	1,188	99	99	-	12,000	2.67
04 AJO	235	24	24	-	9,792	4.13
05 APIO	2,612	121	121	-	21,587	1.16
06 ARVEJA GRANO VERDE	149	21	21	-	7,095	4.52
07 AVENA FORRAJERA	12	2	2	-	6,000	0.45
08 BETARRAGA	2,241	128	128	-	17,508	1.74
09 BROCOLI	1,396	78	78	-	17,897	1.98
10 CAMOTE	7,483	365	365	-	20,501	1.24
11 CEBOLLA CABEZA AMARILLA	283	8	8	-	35,375	1.22
12 CEBOLLA ROJA	11,894	320	320	-	37,169	1.05
13 COL O REPOLLO	1,157	56	56	-	20,661	1.74
14 COLIFLOR	805	48	48	-	16,771	1.85
15 ESPINACA (T)	623	39	39	-	15,974	2.02
16 FRIJOL VAINITA	1,340	187	187	-	7,166	4.78
17 HABA G. VERDE	774	109	109	-	7,101	1.83
18 LECHUGA	2,057	95	95	-	21,653	1.67
19 MAIZ AMILACEO	2,140	765	765	-	2,797	5.12
20 MAIZ CHALA	95,892	2,193	2,193	-	43,726	0.48
21 MAIZ CHOCLO	1,691	136	136	-	12,434	3.48
22 MELON	1,995	77	77	-	25,909	1.22
23 NABO	500	35	35	-	14,286	1.69
24 PAPA (agrupa mejoradas y nativas)	10,301	504	504	-	20,438	1.93
25 PAPRIKA	185	23	23	-	8,043	5.39
26 PEPINILLO (CUCUMIS SATIVUS)	3,471	182	182	-	19,071	1.23
27 PIMIENTO	2,685	146	146	-	18,390	3.68
28 PORO	615	36	36	-	17,083	1.88
29 QUINUA	502	225	225	-	2,231	4.95
30 RABANO	164	12	12	-	13,667	1.73
31 SANDIA	14,013	390	390	-	35,931	1.01
32 TOMATE	9,643	248	248	-	38,883	1.40
33 TRIGO BLANCO	6	2	2	-	3,000	1.70
34 ZAPALLO	17,831	457	457	-	39,018	2.50
CULTIVOS SEMIPERMANENTES	11,532	2,331	2,330	1		
35 OREGANO	11,147	2,307	2,306	1	4,834	8.60
36 ROCOTO	385	24	24	-	16,042	4.33

Continua...

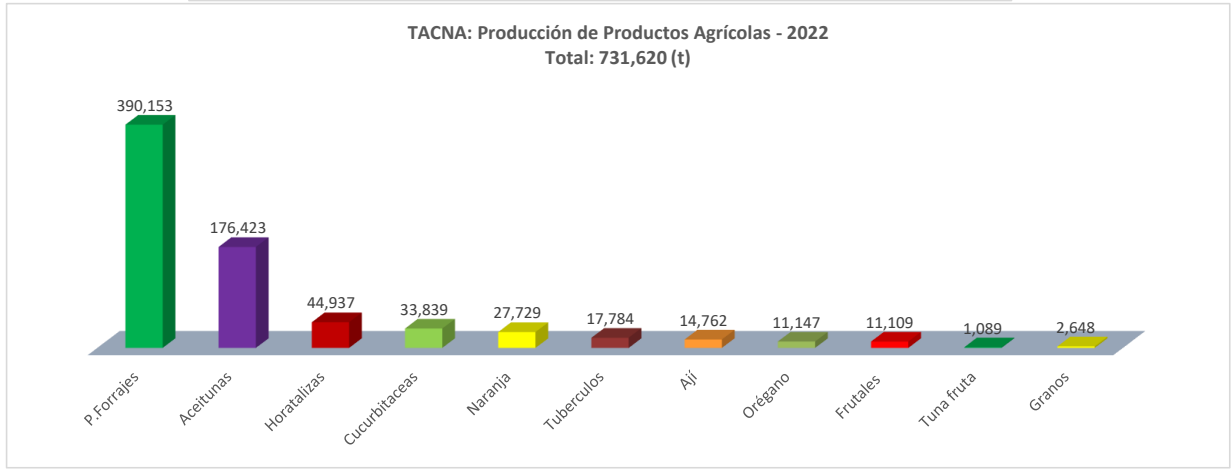
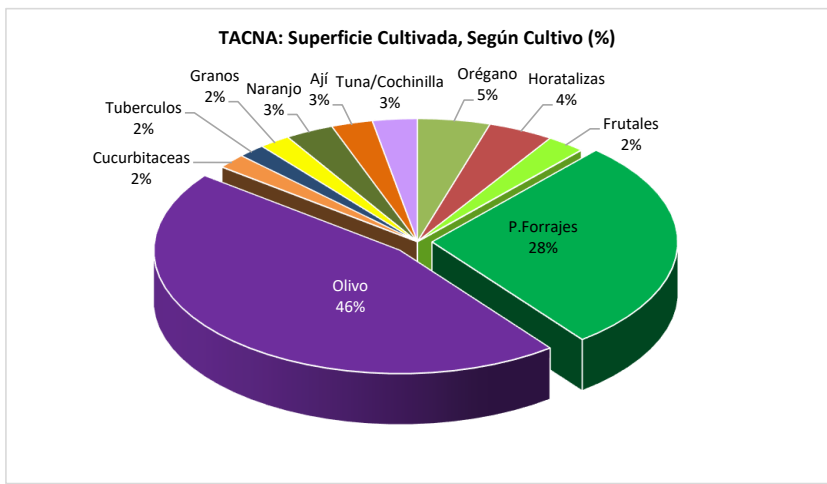
CEDULA DE PRINCIPALES CULTIVOS, SEGÚN REGION 2022
REGION: TACNA

CULTIVO	PRODUCCION ANUAL (t)	SUPERFICIE CULTIVADA ha. (*)			RENDIMIENTO (kg x ha)	PRECIO EN CHACRA (S/ x Kg)
		TOTAL	COSECHADA	CRECIMIENTO		
CULTIVOS PERMANENTES	510,599	37,559	33,242	4,317		
37 ALFALFA	294,249	11,272	11,272	-	26,104	0.49
38 CIROLERO	180	33	29	4	6,207	6.54
39 DAMASCO	85	18	16	2	5,313	9.41
40 GRANADO	216	43	21	22	10,286	2.65
41 HIGUERA	186	26	26	-	7,154	3.76
42 MANZANO	1,276	129	123	6	10,374	2.01
43 MELOCOTONERO	685	66	63	3	10,873	4.21
44 MEMBRILLO	128	13	13	-	9,846	2.02
45 NARANJO	27,729	1,534	1,122	412	24,714	0.99
46 OLIVO	176,423	22,110	19,695	2,415	8,958	2.04
47 PALTO	574	191	54	137	10,630	5.26
48 PERAL	1,178	100	98	2	12,020	3.10
49 PLATANO	28	4	4	-	7,000	2.00
50 TUNA (Fruta y Cochinilla)	1,089	1,418	108	1,310	10,083	3.04
51 VID	6,573	602	598	4	10,992	3.36

FUENTE: A. Agrarias

(*)INFORMACION PRELIMINAR

ELABORACION:DEA-Tacna/Est. Agrícola





DRAT
DIRECCIÓN REGIONAL
DE AGRICULTURA TACNA

CEDULA DE PRINCIPALES CULTIVOS, SEGÚN PROVINCIA 2022

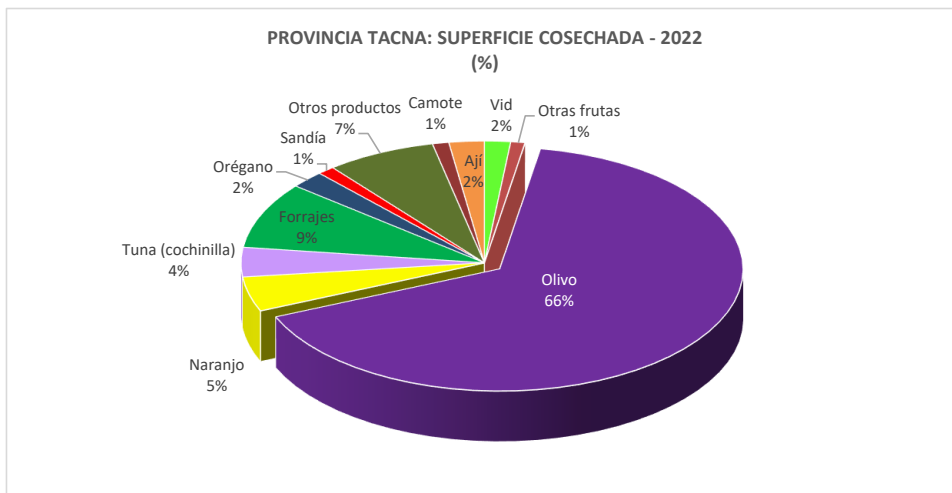
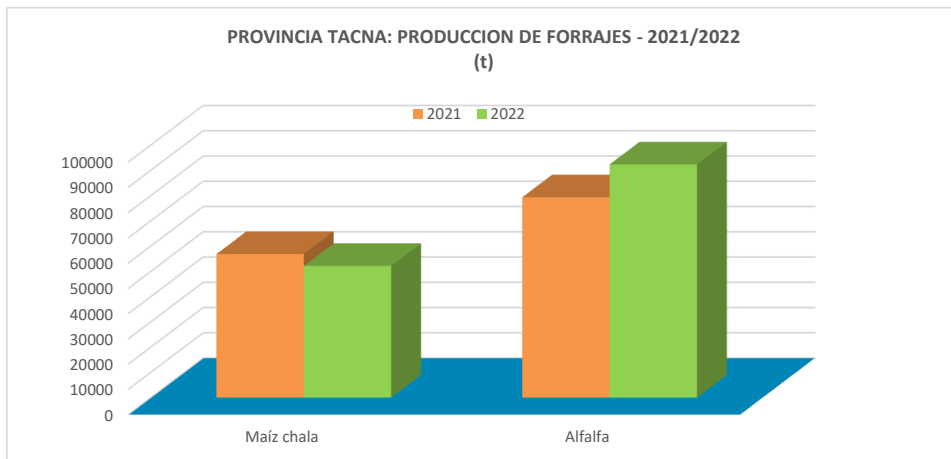
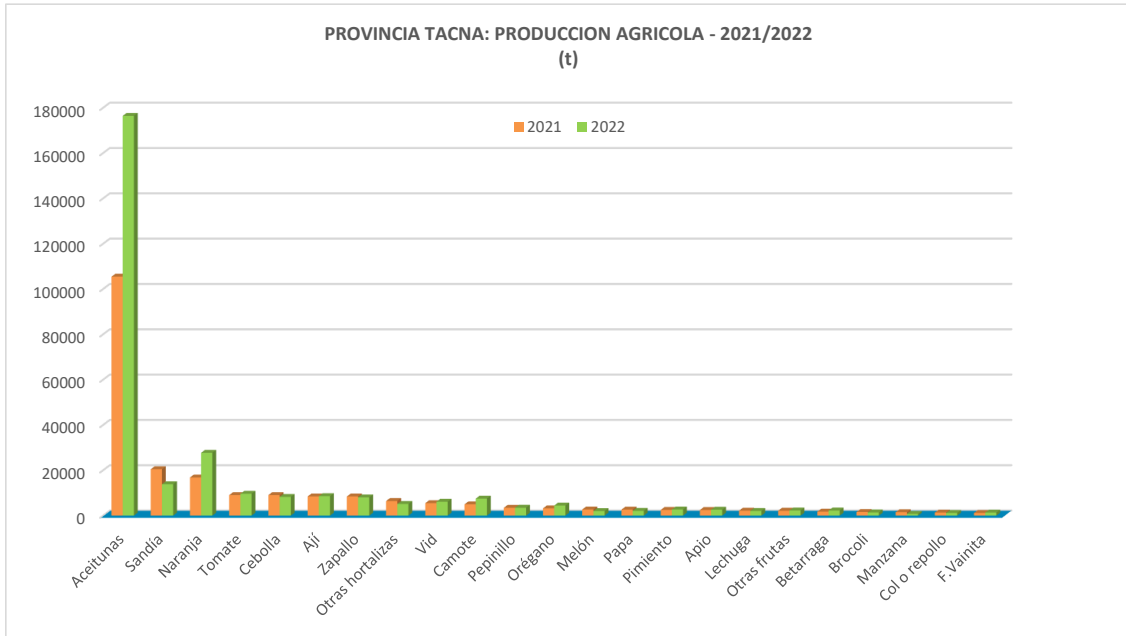
REGION : Tacna
PROVINCIA : TACNA

CULTIVO	PRODUCCION ANUAL (t)	SUPERFICIE CULTIVADA ha. (*)			RENDIMIENTO (kg x ha)	PRECIO EN CHACRA (S/ x Kg)
		TOTAL	COSECHADA	CRECIMIENTO		
	444,145	33,558	29,357	4,201		
TOTAL PROVINCIAL:	444,145	33,558	29,357	4,201		
<u>CULTIVOS TRANSITORIOS</u>						
01 ACELGA	32	2	2	-	16,000	1.65
02 AJI	8,570	786	786	-	10,903	2.71
03 APIO	2,612	121	121	-	21,587	1.16
04 ARVEJA GRANO VERDE	64	11	11	-	5,818	5.42
05 BETARRAGA	2,241	128	128	-	17,508	1.74
06 BROCOLI	1,396	78	78	-	17,897	1.98
07 CAMOTE	7,483	365	365	-	20,501	1.24
08 CEBOLLA CABEZA AMARILLA	283	8	8	-	35,375	1.22
09 CEBOLLA ROJA	7,980	217	217	-	36,774	1.08
10 COL O REPOLLO	1,157	56	56	-	20,661	1.74
11 COLIFLOR	805	48	48	-	16,771	1.85
12 ESPINACA (T)	623	39	39	-	15,974	2.02
13 FRIJOL VAINITA	1,340	187	187	-	7,166	4.78
14 HABA GRANO VERDE	221	36	36	-	6,139	2.19
15 LECHUGA	2,057	95	95	-	21,653	1.67
16 MAIZ AMILACEO	57	31	31	-	1,839	4.61
17 MAIZ CHALA	52,129	1,230	1,230	-	42,381	0.51
18 MAIZ CHOCCLO	973	78	78	-	12,474	3.48
19 MELON	1,995	77	77	-	25,909	1.22
20 NABO	500	35	35	-	14,286	1.69
21 PAPA (agrupa mejoradas y nativas)	2,088	105	105	-	19,886	1.88
22 PAPRIKA	185	23	23	-	8,043	5.39
23 PEPINILLO (CUCUMIS SATIVUS)	3,471	182	182	-	19,071	1.23
24 PIMIENTO	2,685	146	146	-	18,390	3.68
25 PORO	615	36	36	-	17,083	1.88
26 QUINUA	502	225	225	-	2,231	4.95
27 RABANO	164	12	12	-	13,667	1.73
28 SANDIA	13,833	383	383	-	36,117	1.00
29 TOMATE	9,643	248	248	-	38,883	1.40
30 TRIGO	6	2	2	-	3,000	1.70
31 ZAPALLO	8,047	199	199	-	40,437	2.52
<u>CULTIVOS SEMIPERMANENTES</u>						
32 OREGANO	4,411	764	764	-	5,774	5.26
33 ROCOTO	385	24	24	-	16,042	4.33
<u>CULTIVOS PERMANENTES</u>						
34 ALFALFA	92,308	1,728	1,728	-	53,419	0.59
35 CIROLERO	53	8	8	-	6,625	6.00
36 DAMASCO	50	10	10	-	5,000	8.00
37 GRANADO	108	14	12	2	9,000	1.47
38 HIGUERA	122	16	16	-	7,625	3.99
39 MANZANO	746	69	66	3	11,303	1.96
40 MELOCOTONERO	588	49	47	2	12,511	4.30
41 MEMBRILLO	29	4	4	-	7,250	2.65
42 NARANJO	27,729	1,534	1,122	412	24,714	0.99
43 OLIVO	176,423	22,110	19,695	2,415	8,958	2.04
44 PALTO	447	92	39	53	11,462	5.11
45 PERAL	836	52	52	-	16,077	2.92
46 PLATANO	28	4	4	-	7,000	2.00
47 TUNA (Cochinilla)	-	1,310	-	1,310	-	-
48 VID	6,125	581	577	4	10,615	3.32

FUENTE: A. Agrarias

(*) INFORMACION PRELIMINAR

ELABORACION:DEA-Tacna/Est. Agrícola





DRAT
DIRECCIÓN REGIONAL
DE AGRICULTURA TACNA

CEDULA DE PRINCIPALES CULTIVOS, SEGÚN DISTRITO 2022

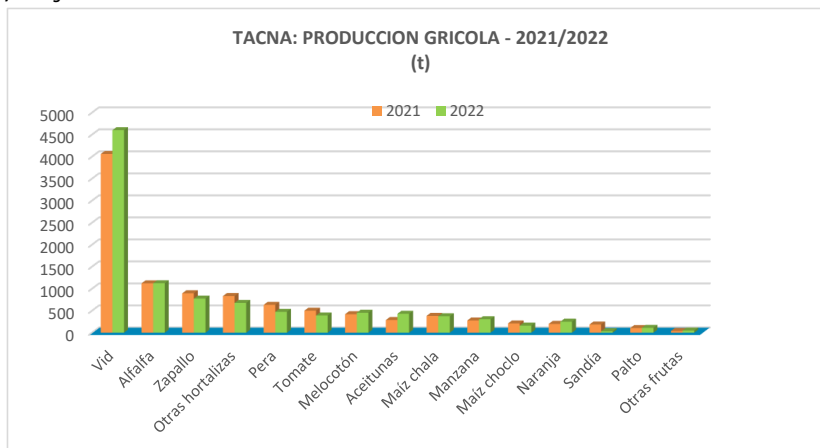
REGION : Tacna
PROVINCIA : Tacna
DISTRITO : TACNA

CULTIVO	PRODUCCION ANUAL (t)	SUPERFICIE CULTIVADA ha. (*)			RENDIMIENTO (kg x ha)	PRECIO EN CHACRA (S/ x Kg)
		TOTAL	COSECHADA	CRECIMIENTO		
TOTAL DISTRITAL:	10,202	1,268	803	465		
CULTIVOS TRANSITORIOS	2,395	93	93	-		
01 AJI	25	2	2	-	12,500	4.28
02 APIO	59	3	3	-	19,667	1.13
03 ARVEJA GRANO VERDE	44	7	7	-	6,286	5.27
04 BETARRAGA	68	4	4	-	17,000	1.60
05 BROCOLI	17	1	1	-	17,000	2.00
06 CAMOTE	18	1	1	-	18,000	1.30
07 CEBOLLA ROJA	39	1	1	-	39,000	1.10
09 COLIFLOR	16	1	1	-	16,000	1.80
10 FRIJOL VAINITA	21	3	3	-	7,000	5.00
11 HABA GRANO VERDE	13	2	2	-	6,500	2.36
12 LECHUGA	97	5	5	-	19,400	1.56
13 MAIZ CHALA	373	10	10	-	37,300	0.49
14 MAIZ CHOCLO	161	12	12	-	13,417	4.05
16 PAPA	77	4	4	-	19,250	1.78
17 PEPINILLO	74	4	4	-	18,500	1.38
18 PIMIENTO	45	3	3	-	15,000	2.93
19 PORO	50	3	3	-	16,667	1.80
20 SANDIA	32	1	1	-	32,000	1.60
21 TOMATE	391	8	8	-	48,875	1.51
22 ZAPALLO	775	18	18	-	43,056	2.50
CULTIVO SEMIPERMANENTE	13	1	1	-		
23 ROCOTO	13	1	1	-	13,000	4.31
CULTIVOS PERMANENTES	7,794	1,174	709	465		
24 ALFALFA	1,123	13	13	-	86,385	0.51
25 CIROLERO	14	2	2	-	7,000	6.00
26 DAMASCO	10	2	2	-	5,000	8.00
27 HIGUERA	9	2	2	-	4,500	4.00
28 MANZANO	305	32	29	3	10,517	2.00
29 MELOCOTONERO	453	32	30	2	15,100	4.19
30 MEMBRILLO	16	2	2	-	8,000	2.50
31 NARANJO	250	14	11	3	22,727	1.32
32 OLIVO	430	170	170	-	2,529	2.10
33 PALTO	110	21	12	9	9,167	5.23
34 PERAL	474	30	30	-	15,800	3.04
35 TUNA (Cochinilla)	-	448	-	448	-	-
36 VID	4,600	406	406	-	11,330	3.32

FUENTE: A. Agrarias

(*)INFORMACION PRELIMINAR

ELABORACION:DEA-Tacna/Est. Agrícola





DRAT
DIRECCION REGIONAL
DE AGRICULTURA TACNA

CEDULA DE PRINCIPALES CULTIVOS, SEGÚN DISTRITO 2022

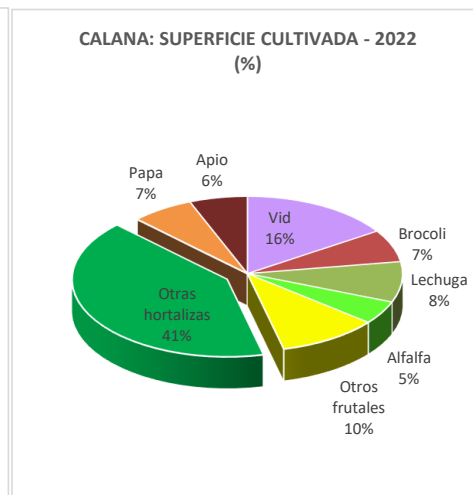
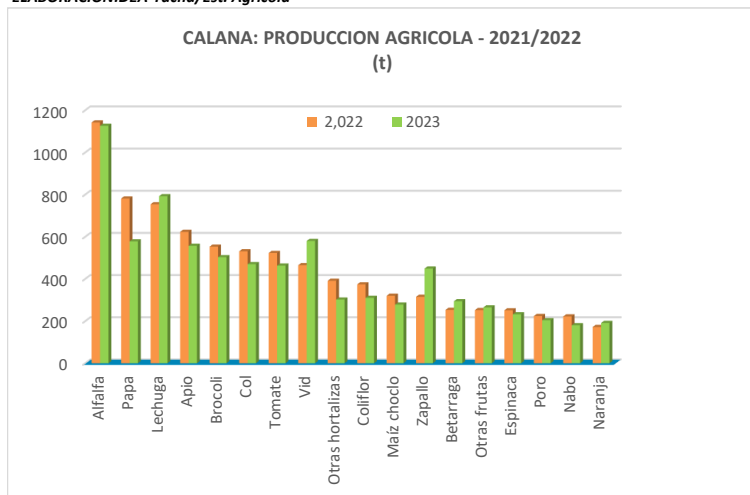
REGION : Tacna
PROVINCIA : Tacna
DISTRITO : CALANA

CULTIVO	PRODUCCION ANUAL (t)	SUPERFICIE CULTIVADA ha. (*)			RENDIMIENTO (kg x ha)	PRECIO EN CHACRA (S/ x Kg)
		TOTAL	COSECHADA	CRECIMIENTO		
TOTAL DISTRITAL:	7,774	413	410	3		
CULTIVOS TRANSITORIOS	5,543	281	281	-		
01 ACELGA	16	1	1	-	16,000	1.60
02 AJI	51	4	4	-	12,750	3.49
03 APIO	557	25	25	-	22,280	1.15
04 ARVEJA GRANO VERDE	10	2	2	-	5,000	6.00
05 BETARRAGA	294	16	16	-	18,375	1.72
06 BROCOLI	503	28	28	-	17,964	1.98
07 CEBOLLA ROJA	75	2	2	-	37,500	1.30
08 COL O REPOLLO	470	23	23	-	20,435	1.71
09 COLIFLOR	310	18	18	-	17,222	1.83
10 ESPINACA	232	15	15	-	15,467	2.03
11 HABA GRANO VERDE	32	5	5	-	6,400	2.27
12 LECHUGA	792	35	35	-	22,629	1.64
13 MAIZ CHOCLO	278	22	22	-	12,636	3.54
14 NABO	180	15	15	-	12,000	1.68
15 PAPA	578	27	27	-	21,407	1.95
16 PORO	204	12	12	-	17,000	1.90
17 RABANO	49	4	4	-	12,250	1.65
18 TOMATE	463	16	16	-	28,938	1.43
19 ZAPALLO	449	11	11	-	40,818	2.29
CULTIVO SEMIPERMANENTE	69	4	4	-		
20 ROCOTO	69	4	4	-	17,250	4.36
CULTIVOS PERMANENTES	2,162	128	125	3		
21 ALFALFA	1,126	20	20	-	56,300	0.51
22 CIROLERO	13	2	2	-	6,500	6.00
23 DAMASCO	20	4	4	-	5,000	8.00
24 HIGUERA	4	1	1	-	4,000	4.00
25 MANZANO	43	4	4	-	10,750	2.00
26 MELOCOTONERO	58	7	7	-	8,286	5.00
27 MEMBRILLO	7	1	1	-	7,000	3.00
28 NARANJO	191	8	7	1	27,286	1.10
29 PALTO	90	14	12	2	7,500	5.20
30 PERAL	30	2	2	-	15,000	2.50
31 VID	580	65	65	-	8,923	3.18

FUENTE: A. Agrarias

(*)INFORMACION PRELIMINAR

ELABORACION:DEA-Tacna/Est. Agrícola





CEDULA DE PRINCIPALES CULTIVOS, SEGÚN DISTRITO 2022

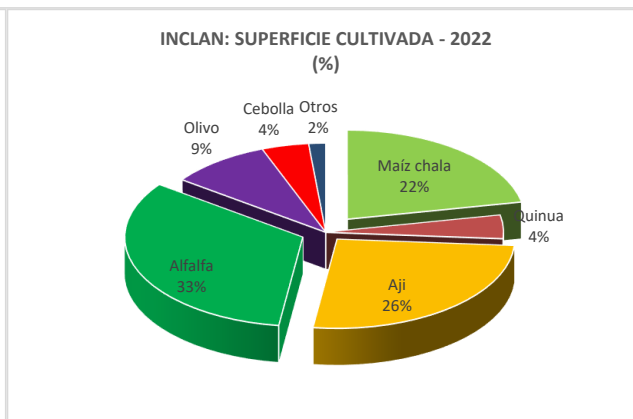
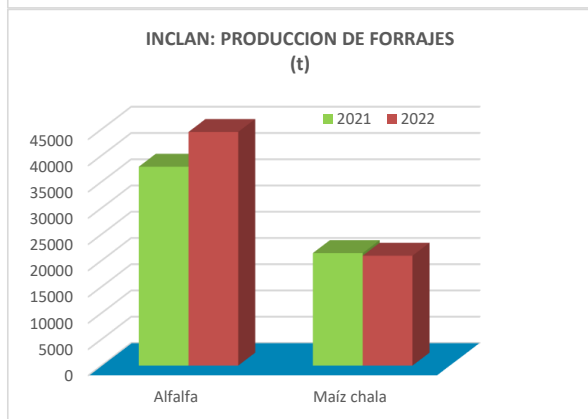
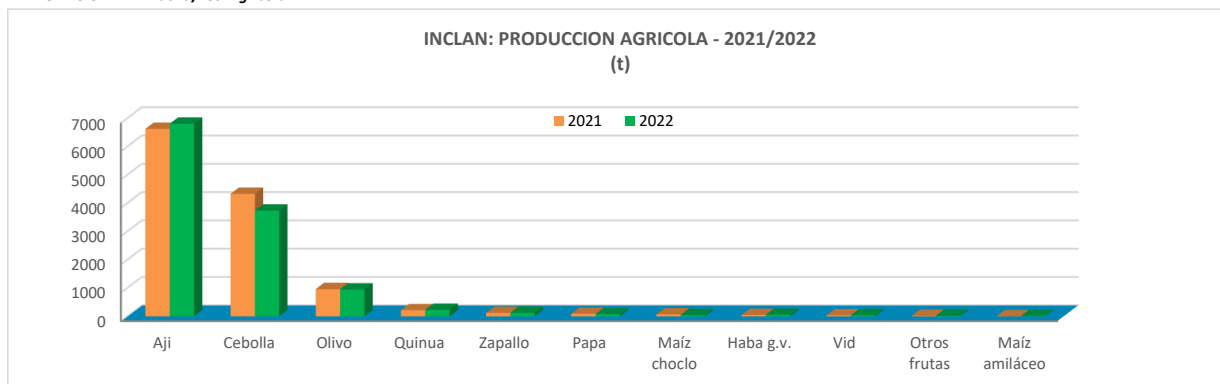
REGION : Tacna
PROVINCIA : Tacna
DISTRITO : INCLAN

CULTIVO	PRODUCCION ANUAL (t)	SUPERFICIE CULTIVADA ha. (*)			RENDIMIENTO (kg x ha)	PRECIO EN CHACRA (S/ x Kg)
		TOTAL	COSECHADA	CRECIMIENTO		
TOTAL DISTRITAL:	77,527	2,462	2,459	3		
CULTIVOS TRANSITORIOS						
01 AJI	6,810	640	640	-	10,641	2.53
02 CEBOLLA ROJA	3,740	105	105	-	35,619	1.08
03 HABA GRANO VERDE	56	9	9	-	6,222	2.13
04 MAIZ AMILACEO	12	4	4	-	3,000	4.25
05 MAIZ CHALA	20,924	539	539	-	38,820	0.51
06 MAIZ CHOCCLO	41	4	4	-	10,250	2.24
07 PAPA	73	4	4	-	18,250	1.45
08 QUINUA	230	105	105	-	2,190	5.13
09 ZAPALLO	122	2	2	-	61,000	2.50
CULTIVOS PERMANENTES						
10 ALFALFA	44,508	810	810	-	54,948	0.60
11 GRANADO	8	2	1	1	8,000	1.30
12 HIGUERA	4	1	1	-	4,000	2.80
13 MELOCOTONERO	5	2	2	-	2,500	3.00
14 NARANJA	-	2	-	2	-	-
15 OLIVO	950	225	225	-	4,222	1.79
16 PERAL	4	1	1	-	4,000	2.00
17 VID	40	7	7	-	5,714	3.00

FUENTE: A. Agrarias

(*)INFORMACION PRELIMINAR

ELABORACION:DEA-Tacna/Est. Agrícola





CEDULA DE PRINCIPALES CULTIVOS, SEGÚN DISTRITO 2022

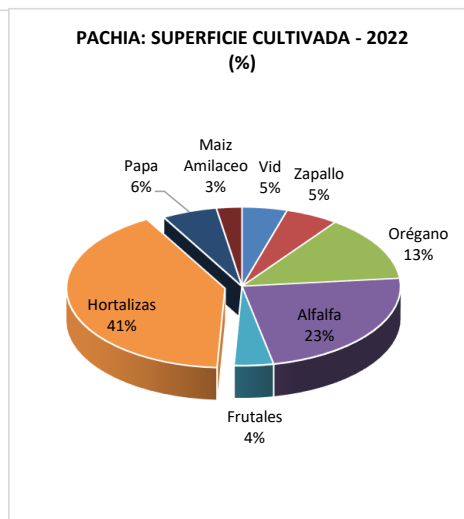
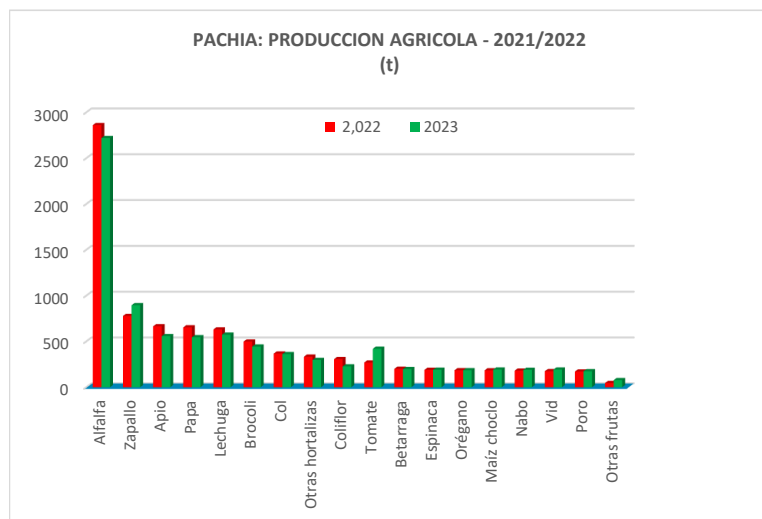
REGION : Tacna
PROVINCIA : Tacna
DISTRITO : PACHIA

CULTIVO	PRODUCCION ANUAL (t)	SUPERFICIE CULTIVADA ha. (*)			RENDIMIENTO (kg x ha)	PRECIO EN CHACRA (S/ x Kg)
		TOTAL	COSECHADA	CRECIMIENTO		
TOTAL DISTRITAL:	8,432	500	487	13		
CULTIVOS TRANSITORIOS						
01 AJI	21	2	2	-	10,500	3.63
02 APIO	557	26	26	-	21,423	1.21
03 ARVEJA GRANO VERDE	10	2	2	-	5,000	5.50
04 BETARRAGA	197	11	11	-	17,909	1.75
05 BROCOLI	443	25	25	-	17,720	1.98
06 CEBOLLA	73	2	2	-	36,500	1.30
07 COL O REPOLLO	361	17	17	-	21,235	1.74
08 COLIFLOR	227	14	14	-	16,214	1.85
09 ESPINACA	190	12	12	-	15,833	2.01
10 HABA GRANO VERDE	59	10	10	-	5,900	2.17
11 LECHUGA	573	27	27	-	21,222	1.68
12 MAIZ AMILACEO	20	13	13	-	1,538	5.00
13 MAIZ CHOCLO	192	15	15	-	12,800	3.86
14 NABO	189	12	12	-	15,750	1.68
15 PAPA	545	28	28	-	19,464	1.84
16 PORO	174	10	10	-	17,400	1.79
17 RABANO	54	4	4	-	13,500	1.78
18 TOMATE	419	12	12	-	34,917	1.45
19 ZAPALLO	895	27	27	-	33,148	2.37
CULTIVO SEMIPERMANENTE						
20 OREGANO	185	67	67	-	2,761	7.62
21 ROCOTO	60	4	4	-	15,000	4.35
CULTIVOS PERMANENTES						
22 ALFALFA	2,719	117	117	-	23,239	0.51
23 HIGUERA	4	1	1	-	4,000	4.00
24 MANZANO	25	3	3	-	8,333	2.00
25 PALTO	42	15	2	13	21,000	5.00
26 PERAL	6	1	1	-	6,000	4.00
27 VID	192	23	23	-	8,348	3.22

FUENTE: A. Agrarias

(*):INFORMACION PRELIMINAR

ELABORACION:DEA-Tacna





CEDULA DE PRINCIPALES CULTIVOS, SEGÚN DISTRITO 2022

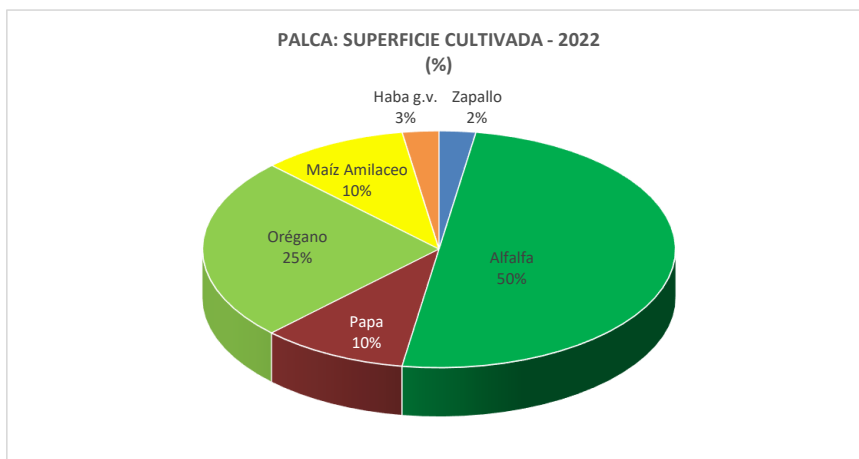
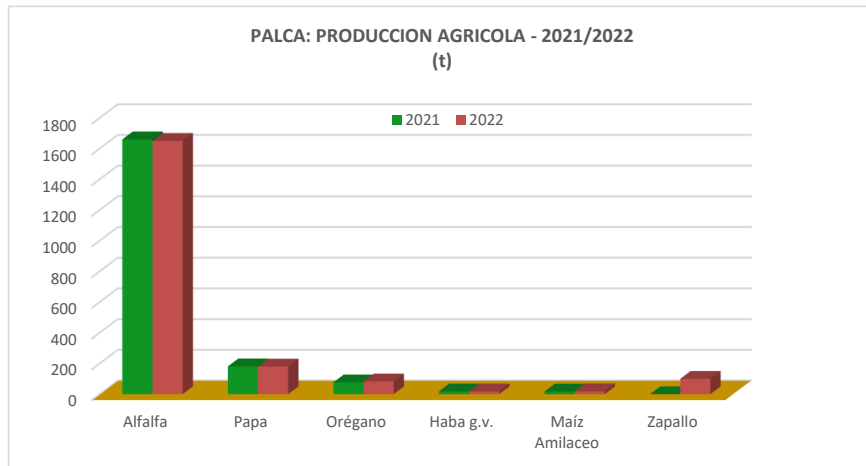
REGION : Tacna
PROVINCIA : Tacna
DISTRITO : PALCA

CULTIVO	PRODUCCION ANUAL (t)	SUPERFICIE CULTIVADA ha. (*)			RENDIMIENTO (kg x ha)	PRECIO EN CHACRA (S/ x Kg)
		TOTAL	COSECHADA	CRECIMIENTO		
TOTAL DISTRITAL:	2,050	120	120	-		
CULTIVOS TRANSITORIOS						
01 HABA GRANO VERDE	18	3	3	-	6,000	1.87
02 MAÍZ AMILACEO	19	12	12	-	1,583	5.00
03 PAPA	180	12	12	-	15,000	1.86
04 ZAPALLO	100	3	3	-	33,333	2.50
CULTIVO SEMIPERMANENTE						
05 OREGANO	83	30	30	-	2,767	7.64
CULTIVOS PERMANENTES						
06 ALFALFA	1,650	60	60	-	27,500	0.53

FUENTE: A. Agrarias

(*)INFORMACION PRELIMINAR

ELABORACION:DEA-Tacna/Est. Agrícola





DRAT
DIRECCIÓN REGIONAL
DE AGRICULTURA TACNA

CEDULA DE PRINCIPALES CULTIVOS, SEGÚN DISTRITO 2022

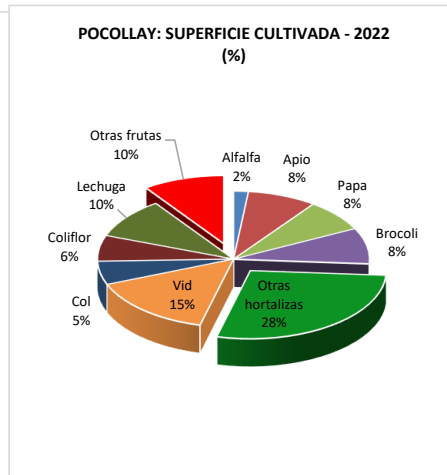
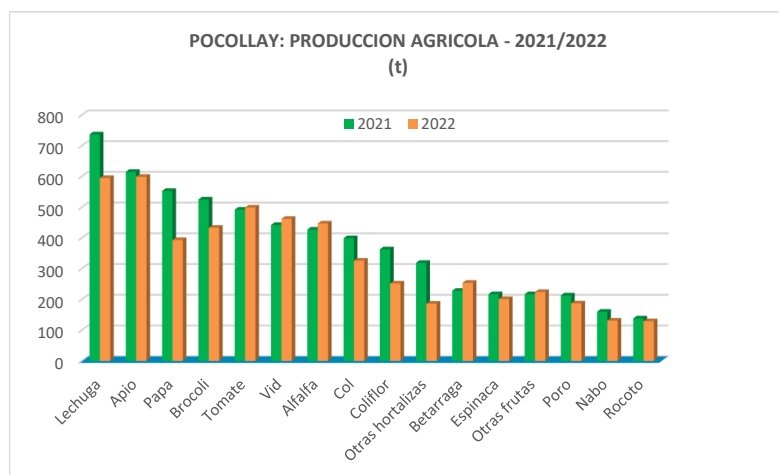
REGION : Tacna
PROVINCIA : Tacna
DISTRITO : POCOLLAY

CULTIVO	PRODUCCION ANUAL (t)	SUPERFICIE CULTIVADA ha. (*)			RENDIMIENTO (kg x ha)	PRECIO EN CHACRA (S/ x Kg)
		TOTAL	COSECHADA	CRECIMIENTO		
TOTAL DISTRITAL:	5,318	296	295	1		
CULTIVOS TRANSITORIOS						
01 ACELGA	16	1	1	-	16,000	1.70
02 AJI	11	1	1	-	11,000	4.00
03 APIO	599	27	27	-	22,185	1.15
04 BETARRAGA	254	14	14	-	18,143	1.97
05 BROCOLI	433	24	24	-	18,042	1.98
06 COL O REPOLLO	326	16	16	-	20,375	1.78
07 COLIFLOR	252	15	15	-	16,800	1.87
08 ESPINACA	201	12	12	-	16,750	2.02
09 HABA GRANO VERDE	32	5	5	-	6,400	2.39
10 LECHUGA	595	28	28	-	21,250	1.71
11 NABO	131	8	8	-	16,375	1.73
12 PAPA	393	18	18	-	21,833	1.98
13 PORO	187	11	11	-	17,000	1.95
14 RABANO	61	4	4	-	15,250	1.75
15 TOMATE	499	14	14	-	35,643	1.46
16 ZAPALLO	66	2	2	-	33,000	2.24
CULTIVO SEMIPERMANENTE						
17 ROCOTO	129	9	9	-	14,333	4.40
CULTIVOS PERMANENTES						
18 ALFALFA	447	6	6	-	74,500	0.53
19 CIROLERO	26	4	4	-	6,500	6.00
20 DAMASCO	20	4	4	-	5,000	8.00
21 HIGUERA	4	1	1	-	4,000	4.00
22 MANZANO	49	6	6	-	8,167	2.00
23 MELOCOTONERO	39	5	5	-	7,800	5.00
24 PALTO	28	5	4	1	7,000	6.00
25 PERAL	58	5	5	-	11,600	2.93
26 VID	462	51	51	-	9,059	3.44

FUENTE: A. Agrarias

(*)INFORMACION PRELIMINAR

ELABORACION:DEA-Tacna/Est. Agrícola





CEDULA DE PRINCIPALES CULTIVOS, SEGÚN DISTRITO 2022

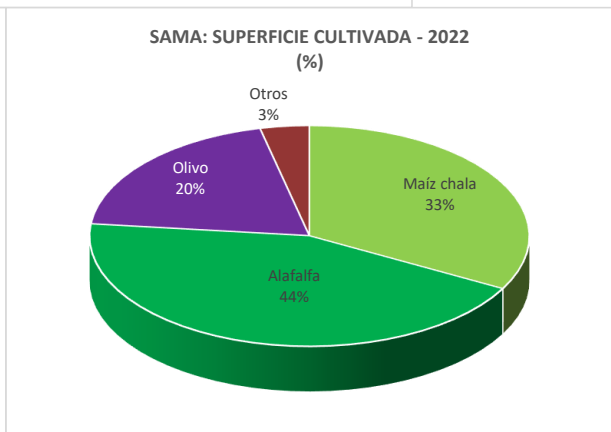
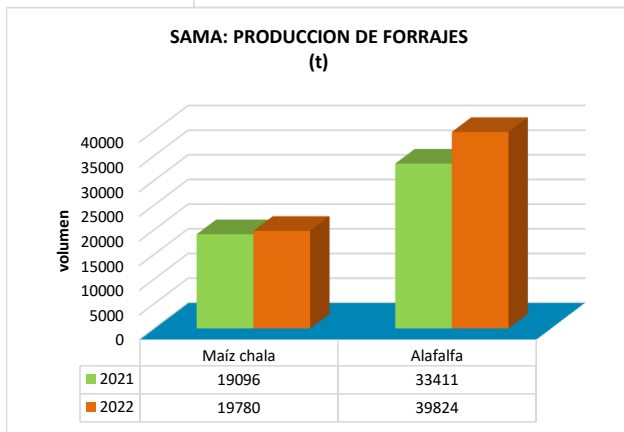
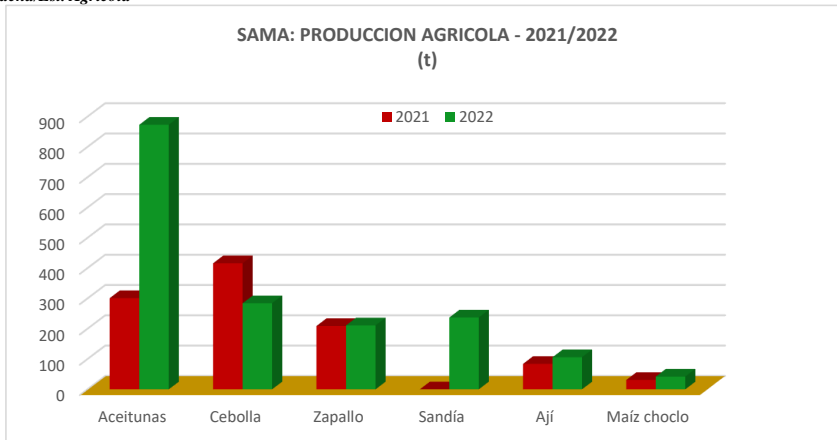
REGION : Tacna
PROVINCIA : Tacna
DISTRITO : SAMA

CULTIVO	PRODUCCION ANUAL (t)	SUPERFICIE CULTIVADA ha. (*)			RENDIMIENTO (kg x ha)	PRECIO EN CHACRA (S/ x Kg)
		TOTAL	COSECHADA	CRECIMIENTO		
TOTAL DISTRITAL:	61,465	1,556	1,462	94		
<u>CULTIVOS TRANSITORIOS</u>						
01 AJI	106	10	10	-	10,600	2.38
02 CEBOLLA	284	8	8	-	35,500	1.02
03 HABA GRANO VERDE	11	2	2	-	5,500	2.10
04 MAIZ AMILACEO	6	2	2	-	3,000	2.80
05 MAIZ CHALA	19,780	511	511	-	38,708	0.51
06 MAIZ CHOCLO	42	4	4	-	10,500	2.57
07 PAPA	34	2	2	-	17,000	1.60
08 QUINUA	27	15	15	-	1,800	4.94
09 SANDIA	237	5	5	-	47,400	0.70
10 TRIGO BLANCO	6	2	2	-	3,000	1.70
11 ZAPALLO	211	7	7	-	30,143	2.50
<u>CULTIVOS PERMANENTES</u>						
12 ALFALFA	39,824	679	679	-	58,651	0.60
13 GRANADO	24	4	3	1	8,000	1.30
14 OLIVO	873	305	212	93	4,118	1.66

FUENTE: A. Agrarias

(*)INFORMACION PRELIMINAR

ELABORACION:DEA-Tacna/Est. Agrícola



CEDULA DE PRINCIPALES CULTIVOS, SEGÚN DISTRITO 2022

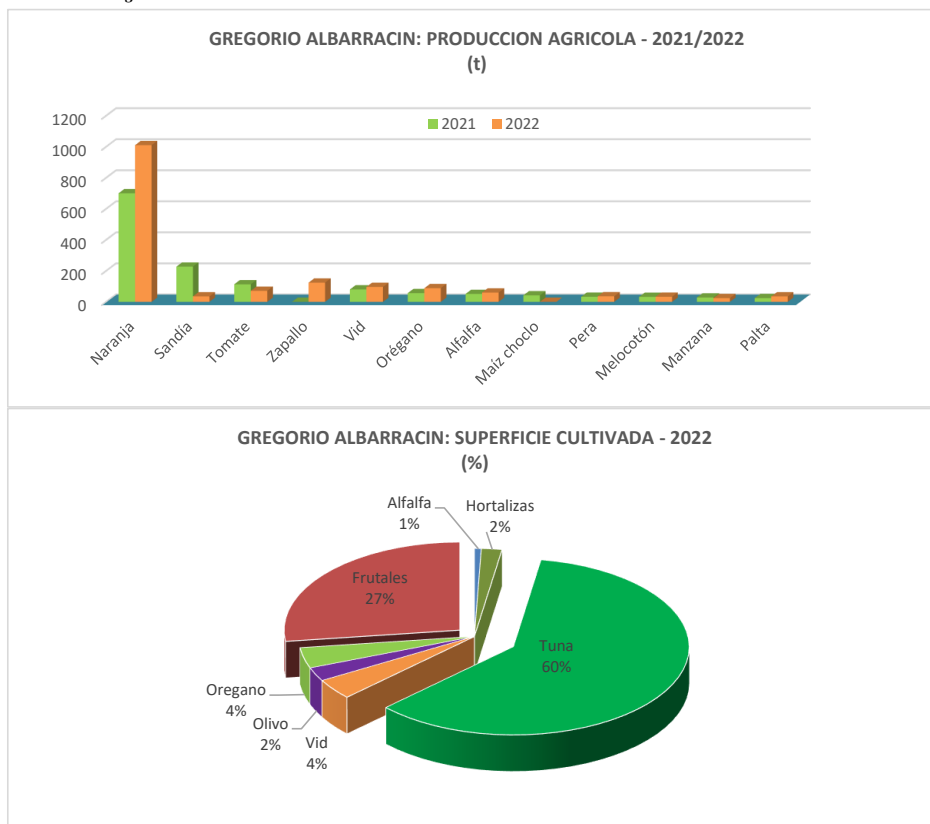
REGION : Tacna
PROVINCIA : Tacna
DISTRITO : C.G. ALBARRACIN L.

CULTIVO	PRODUCCION ANUAL (t)	SUPERFICIE CULTIVADA ha. (*)			RENDIMIENTO (kg x ha)	PRECIO EN CHACRA (S/ x Kg)
		TOTAL	COSECHADA	CRECIMIENTO		
TOTAL DISTRITAL:	1,655	318	81	237		
<u>CULTIVOS TRANSITORIOS</u>						
01 AJI	13	1	1	-	13,000.00	3.20
02 SANDIA	35	1	1	-	35,000.00	1.60
03 TOMATE	71	2	2	-	35,500.00	1.55
04 ZAPALLO	124	3	3	-	41,333.33	2.16
<u>CULTIVO SEMIPERMANENTE</u>						
05 OREGANO	88	12	12	-	7,333.33	6.05
<u>CULTIVOS PERMANENTES</u>						
06 ALFALFA	60	2	2	-	30,000.00	0.52
07 MANZANO	24	3	3	-	8,000.00	2.00
08 MELOCOTON	33	3	3	-	11,000.00	4.00
09 NARANJO	1,010	68	32	36	31,562.50	1.04
10 OLIVO	30	8	8	-	3,750.00	2.30
11 PALTO	35	9	4	5	8,750.00	6.00
12 PERAL	36	2	2	-	18,000.00	2.50
13 TUNA (Cochinilla)	-	192	-	192	-	-
14 VID	96	12	8	4	12,000.00	3.40

FUENTE: A. Agrarias

(*) INFORMACION PRELIMINAR

ELABORACION: DEA-Tacna/Est. Agrícola





DRAT
DIRECCIÓN REGIONAL
DE AGRICULTURA TACNA

CEDULA DE PRINCIPALES CULTIVOS, SEGÚN DISTRITO 2022

REGION : Tacna
PROVINCIA : Tacna
DISTRITO : LA YARADA LOS PALOS

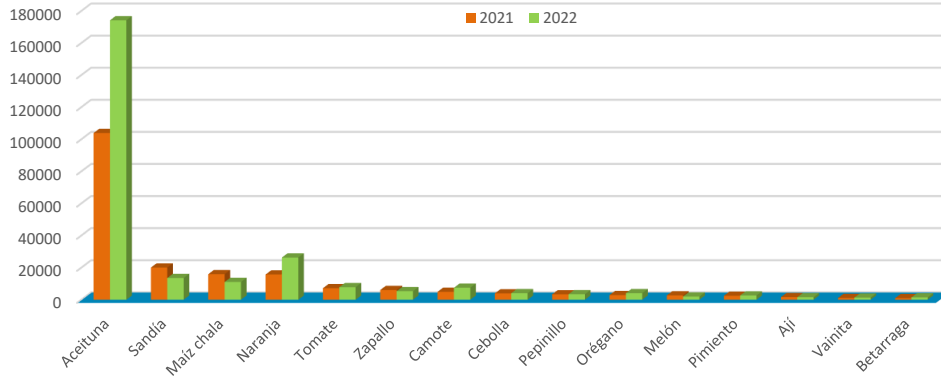
CULTIVO	PRODUCCION ANUAL (t)	SUPERFICIE CULTIVADA ha. (*)			RENDIMIENTO (kg x ha)	PRECIO EN CHACRA (S/ x Kg)
		TOTAL	COSECHADA	CRECIMIENTO		
TOTAL DISTRITAL:	269,722	26,625	23,240	3,385		
<u>CULTIVOS TRANSITORIOS</u>						
01 AJI	1,533	126	126	-	12,167	3.44
02 APIO	840	40	40	-	21,000	1.15
03 BETARRAGA	1,428	83	83	-	17,205	1.70
04 CAMOTE	7,465	364	364	-	20,508	1.24
05 CEBOLLA CABEZA AMARILLA	283	8	8	-	35,375	1.22
06 CEBOLLA ROJA	3,769	99	99	-	38,071	1.07
07 FRIJOL VAINITA	1,319	184	184	-	7,168	4.77
08 MAIZ CHALA	11,052	170	170	-	65,012	0.50
09 MAIZ CHOCLO	259	21	21	-	12,333	3.11
10 MELON	1,995	77	77	-	25,909	1.22
11 PAPA	208	10	10	-	20,800	1.82
12 PAPIKA	185	23	23	-	8,043	5.39
13 PEPINILLO	3,397	178	178	-	19,084	1.23
14 PIMIENTO	2,640	143	143	-	18,462	3.69
15 QUINUA	245	105	105	-	2,333	4.78
16 SANDIA	13,529	376	376	-	35,981	1.01
17 TOMATE	7,800	196	196	-	39,796	1.38
18 ZAPALLO	5,305	126	126	-	42,103	2.58
<u>CULTIVO SEMIPERMANENTE</u>						
19 OREGANO	4,055	655	655	-	6,191	5.09
20 ROCOTO	114	6	6	-	19,000	4.24
<u>CULTIVOS PERMANENTES</u>						
21 ALFALFA	851	21	21	-	40,524	0.54
22 GRANADO	76	8	8	-	9,500	1.54
23 HIGUERA	97	10	10	-	9,700	4.04
24 MANZANO	300	21	21	-	14,286	1.90
25 MEMBRILLO	6	1	1	-	6,000	2.20
26 NARANJO	26,278	1,442	1,072	370	24,513	0.99
27 OLIVO	174,140	21,402	19,080	2,322	9,127	2.04
28 PALTO	142	28	5	23	28,400	4.61
29 PERAL	228	11	11	-	20,727	2.77
30 PLATANO	28	4	4	-	7,000	2.00
31 TUNA (Cochinilla)	-	670	-	670	-	-
32 VID	155	17	17	-	9,118	3.59

FUENTE: A. Agrarias

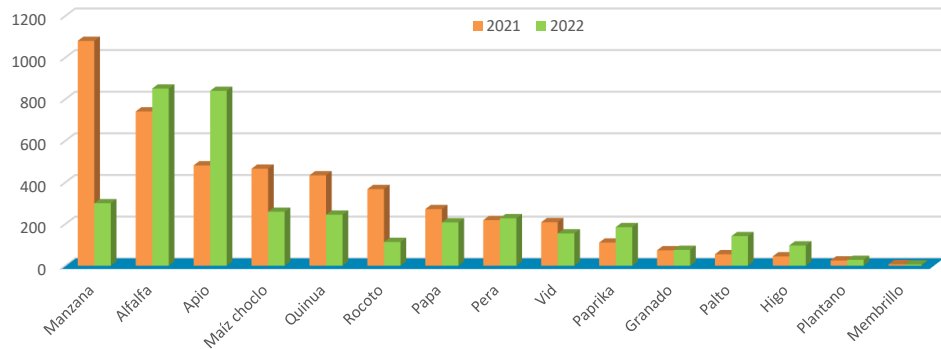
(*)INFORMACION PRELIMINAR

ELABORACION:DEA-Tacna/Est. Agrícola

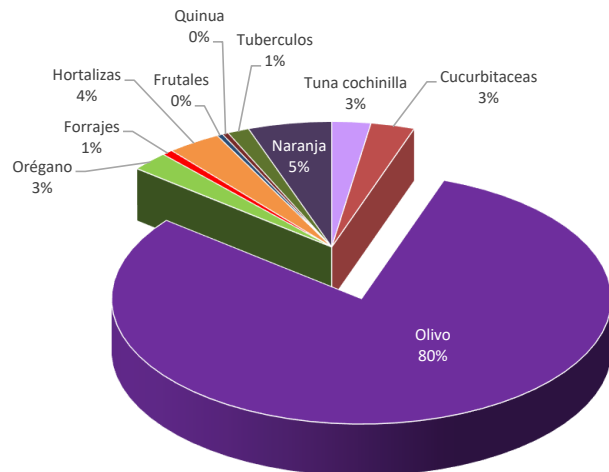
LA YARADA LOD PALOS: RPODUCCION AGRICOLA - 2021/2022 (t)



LA YARADA LOS PALOS: RPODUCCION AGRICOLA - 2021/2022 (t)



LA YARADA LOS PALOS: SUPERFICIE CULTIVADA - 2022 (%)





DRAT
DIRECCION REGIONAL
DE AGRICULTURA TACNA

CEDULA DE PRINCIPALES CULTIVOS, SEGÚN PROVINCIA 2022

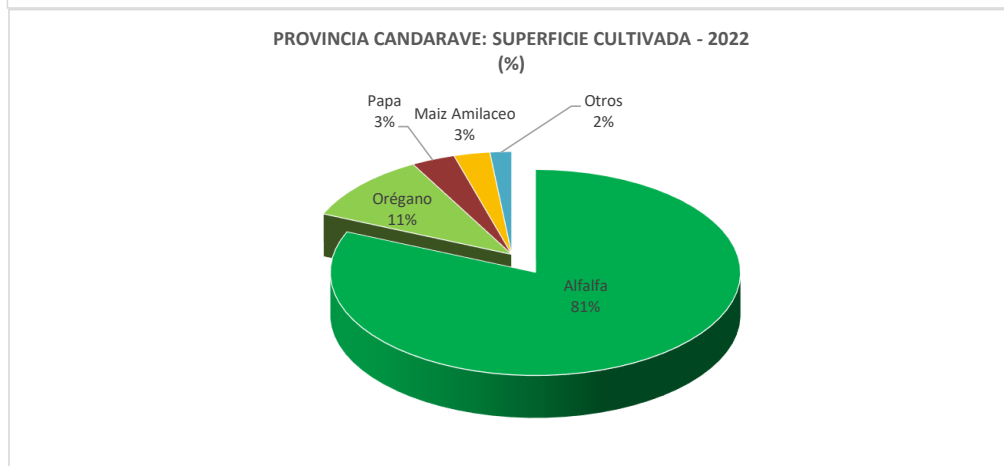
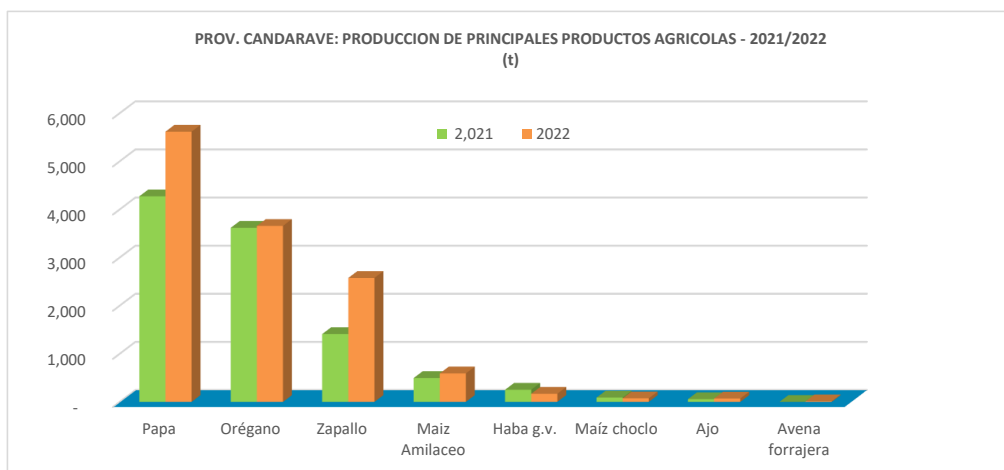
REGION : Tacna
PROVINCIA : CANDARAVE

CULTIVO	PRODUCCION ANUAL (t)	SUPERFICIE CULTIVADA ha. (*)			RENDIMIENTO (kg x ha)	PRECIO EN CHACRA (S/ x Kg)
		TOTAL	COSECHADA	CRECIMIENTO		
TOTAL PROVINCIAL:	113,064	7,658	7,658	-		
CULTIVOS TRANSITORIOS						
01 AJO	70	7	7	-	10,000	0.45
02 AVENA FORRAJERA	12	2	2	-	6,000	5.00
03 HABA GRANO VERDE	169	25	25	-	6,760	1.86
04 MAIZ AMILACEO	592	217	217	-	2,728	5.85
05 MAIZ CHOCLO	74	14	14	-	5,286	2.68
06 PAPA	5,616	264	264	-	21,273	1.98
07 ZAPALLO	2,576	90	90	-	28,622	2.50
CULTIVO SEMIPERMANENTE						
08 OREGANO	3,657	807	807	-	4,532	11.08
CULTIVO PERMANENTE						
09 ALFALFA	100,298	6,232	6,232	-	16,094	0.55

FUENTE: A. Agrarias

(*)INFORMACION PRELIMINAR

ELABORACION:DEA-Tacna/Est. Agrícola





CEDULA DE PRINCIPALES CULTIVOS, SEGÚN DISTRITO 2022

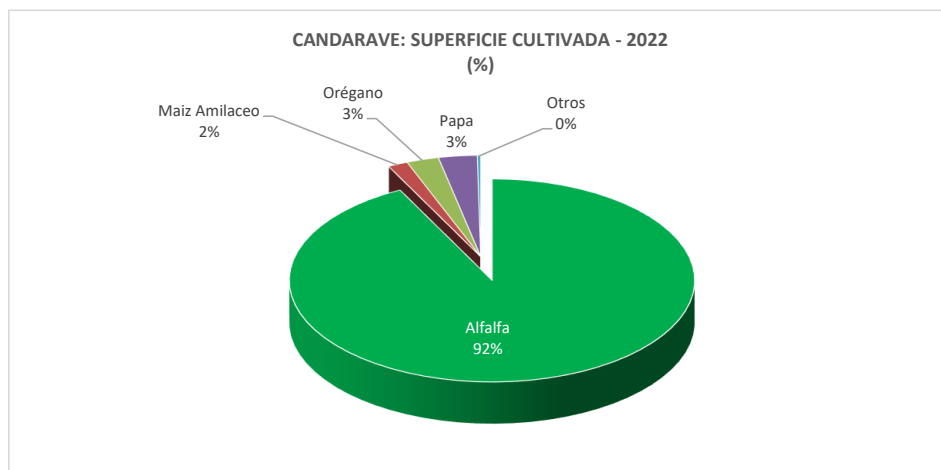
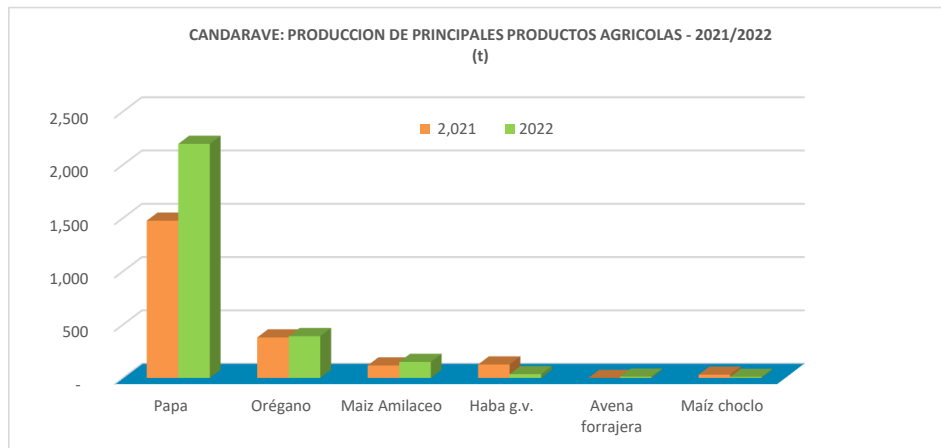
REGION : Tacna
PROVINCIA : Candarave
DISTRITO : CANDARAVE

CULTIVO	PRODUCCION ANUAL (t)	SUPERFICIE CULTIVADA ha. (*)			RENDIMIENTO (kg x ha)	PRECIO EN CHACRA (S/ x Kg)
		TOTAL	COSECHADA	CRECIMIENTO		
TOTAL DISTRITAL:	51,433	3,276	3,276	-		
CULTIVOS TRANSITORIOS						
01 AVENA FORRAJERA	12	2	2	-	6,000	0.45
02 HABA GRANO VERDE	35	5	5	-	7,000	1.90
03 MAIZ AMILACEO	150	52	52	-	2,885	5.73
04 MAIZ CHOCLO	10	2	2	-	5,000	2.80
05 PAPA	2,196	101	101	-	21,743	1.99
CULTIVO SEMIPERMANENTE						
06 OREGANO	392	84	84	-	4,667	10.46
CULTIVO PERMANENTE						
07 ALFALFA	48,638	3,030	3,030	-	16,052	0.55

FUENTE: A. Agrarias

(*)INFORMACION PRELIMINAR

ELABORACION:DEA-Tacna/Est. Agrícola





CEDULA DE PRINCIPALES CULTIVOS, SEGÚN DISTRITO 2022

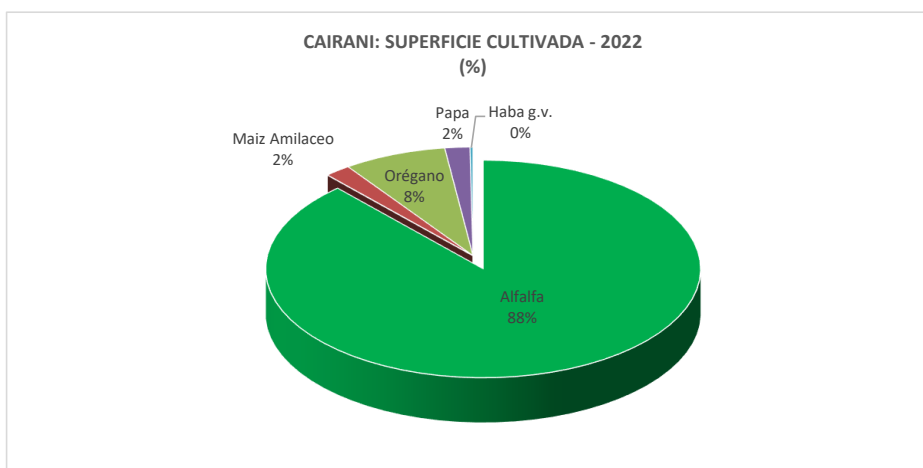
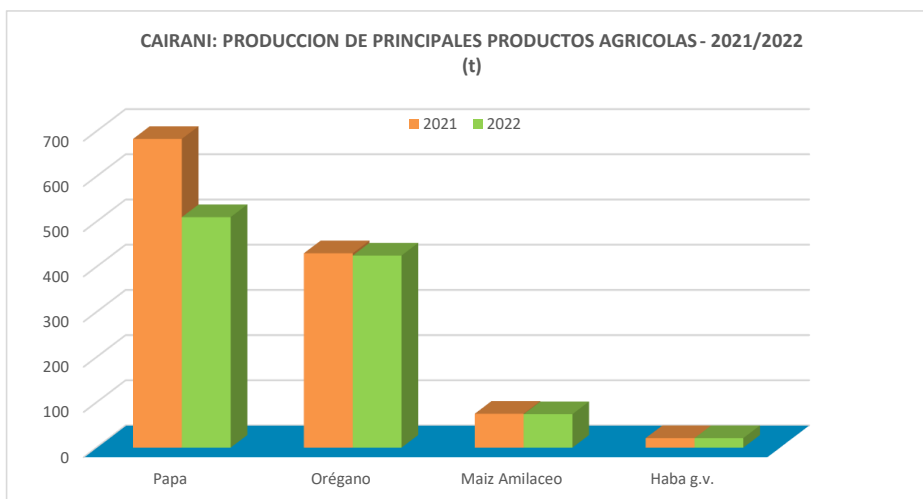
REGION : Tacna
PROVINCIA : Candarave
DISTRITO: CAIRANI

CULTIVO	PRODUCCION ANUAL (t)	SUPERFICIE CULTIVADA ha. (*)			RENDIMIENTO (kg x ha)	PRECIO EN CHACRA (S/ x Kg)
		TOTAL	COSECHADA	CRECIMIENTO		
TOTAL DISTRITAL:	19,686	1,344	1,344	-		
CULTIVOS TRANSITORIOS						
01 HABA GRANO VERDE	21	3	3	-	7,000	2.00
02 MAIZ AMILACEO	74	26	26	-	2,846	5.84
03 PAPA	510	25	25	-	20,400	1.94
CULTIVO SEMIPERMANENTE						
04 OREGANO	425	103	103	-	4,126	11.15
CULTIVO PERMANENTE						
05 ALFALFA	18,656	1,187	1,187	-	15,717	0.55

FUENTE: A. Agrarias

(*)INFORMACION PRELIMINAR

ELABORACION:DEA-Tacna/Est. Agrícola





DRAT
DIRECCIÓN REGIONAL
DE AGRICULTURA TACNA

CEDULA DE PRINCIPALES CULTIVOS, SEGÚN DISTRITO 2022

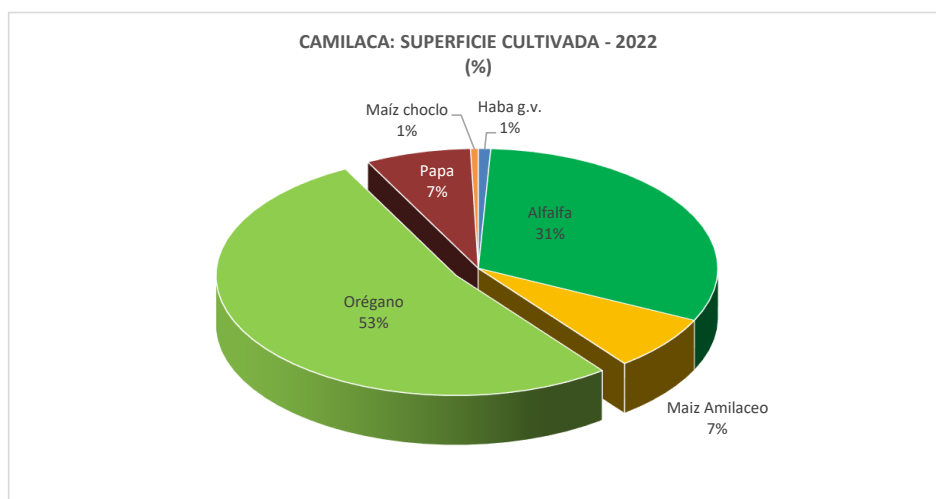
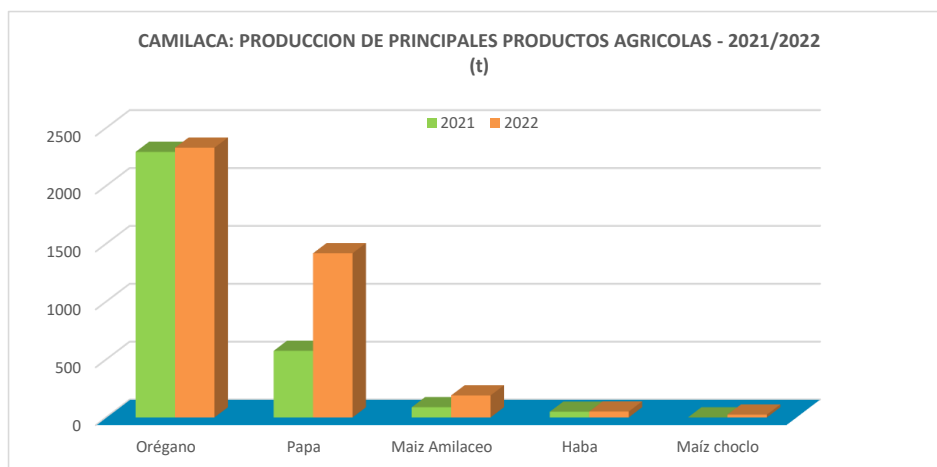
REGION : Tacna
PROVINCIA : Candarave
DISTRITO: CAMILACA

CULTIVO	PRODUCCION ANUAL (t)	SUPERFICIE CULTIVADA ha. (*)			RENDIMIENTO (kg x ha)	PRECIO EN CHACRA (S/ x Kg)
		TOTAL	COSECHADA	CRECIMIENTO		
TOTAL DISTRITAL:	8,398	958	958	-		
CULTIVOS TRANSITORIOS						
01 HABA GRANO VERDE	51	8	8	-	6,375	1.87
02 MAIZ AMILACEO	190	71	71	-	2,676	5.87
03 MAIZ CHOCLO	24	5	5	-	4,800	2.62
04 PAPA	1,418	68	68	-	20,853	1.88
CULTIVO SEMIPERMANENTE						
05 OREGANO	2,330	506	506	-	4,605	11.08
CULTIVO PERMANENTE						
06 ALFALFA	4,385	300	300	-	14,617	0.56

FUENTE: A. Agrarias

(*)INFORMACION PRELIMINAR

ELABORACION:DEA-Tacna/Est. Agrícola





DRAT
DIRECCIÓN REGIONAL
DE AGRICULTURA TACNA

CEDULA DE PRINCIPALES CULTIVOS, SEGÚN DISTRITO 2022

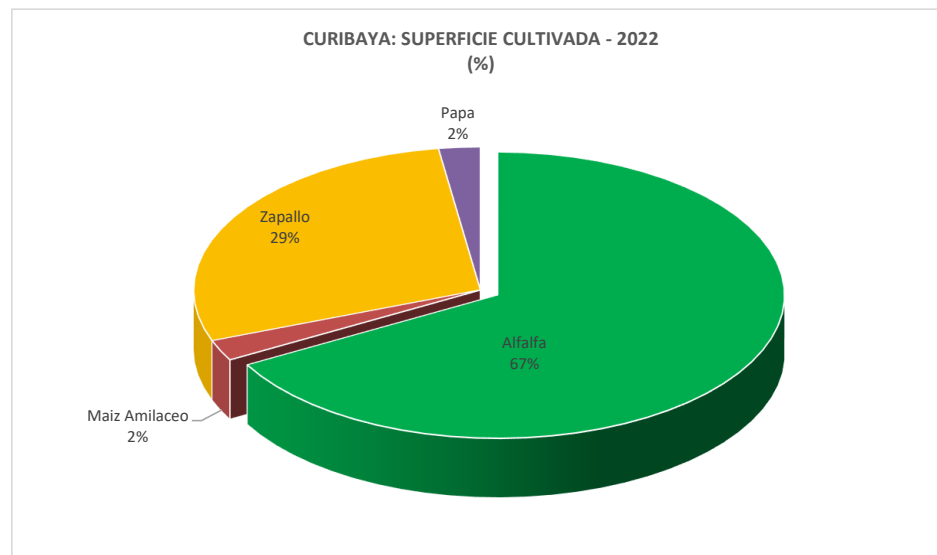
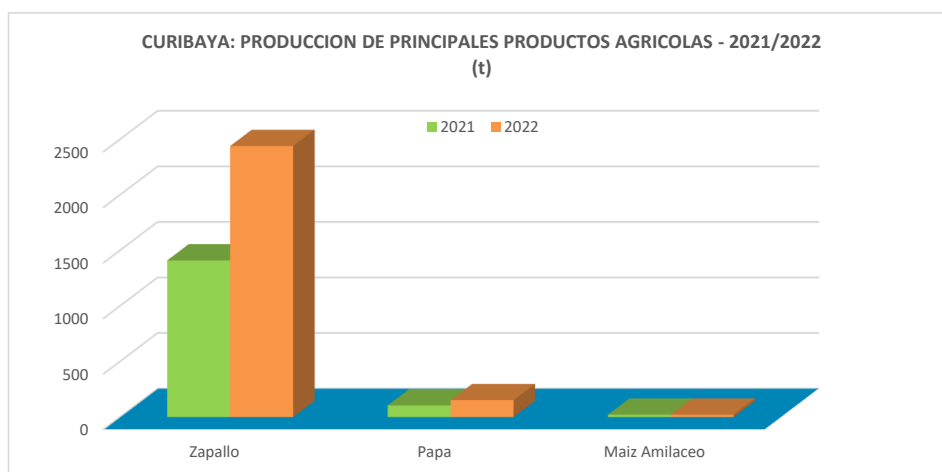
REGION : Tacna
PROVINCIA : Candarave
DISTRITO: CURIBAYA

CULTIVO	PRODUCCION ANUAL (t)	SUPERFICIE CULTIVADA ha. (*)			RENDIMIENTO (kg x ha)	PRECIO EN CHACRA (S/ x Kg)
		TOTAL	COSECHADA	CRECIMIENTO		
TOTAL DISTRITAL:	6,890	299	299	-	7,488	
CULTIVOS TRANSITORIOS						
01 MAIZ AMILACEO	21	7	7	-	3,000	5.29
02 PAPA	152	7	7	-	21,714	2.00
03 ZAPALLO	2,440	85	85	-	28,706	2.51
CULTIVO PERMANENTE						
04 ALFALFA	4,277	200	200	-	21,385	0.57

FUENTE: A. Agrarias

(*)INFORMACION PRELIMINAR

ELABORACION:DEA-Tacna/Est. Agrícola



CEDULA DE PRINCIPALES CULTIVOS, SEGÚN DISTRITO 2022

REGION : Tacna
PROVINCIA : Candarave
DISTRITO: HUANUARA

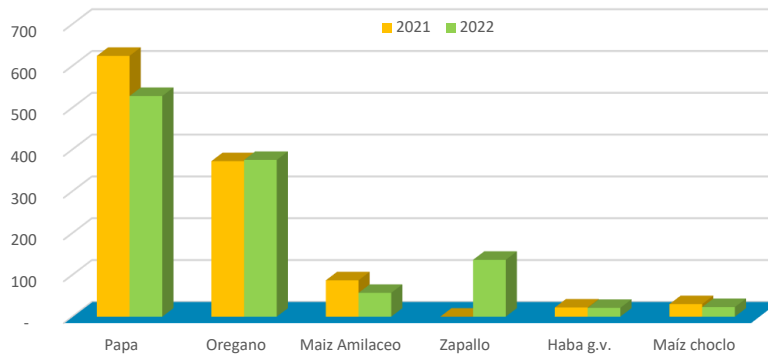
CULTIVO	PRODUCCION ANUAL (t)	SUPERFICIE CULTIVADA ha. (*)			RENDIMIENTO (kg x ha)	PRECIO EN CHACRA (S/ x Kg)
		TOTAL	COSECHADA	CRECIMIENTO		
TOTAL DISTRITAL:	12,258	831	831	-		
CULTIVOS TRANSITORIOS						
01 HABA GRANO VERDE	21	3	3	-	7,000	1.83
02 MAIZ AMILACEO	57	22	22	-	2,591	5.87
03 MAIZ CHOCLO	23	4	4	-	5,750	2.74
04 PAPA	528	25	25	-	21,120	2.02
05 ZAPALLO	136	5	5	-	27,200	2.38
CULTIVO SEMIPERMANENTE						
06 OREGANO	375	76	76	-	4,934	11.69
CULTIVO PERMANENTE						
07 ALFALFA	11,118	696	696	-	15,974	0.57

FUENTE: A. Agrarias

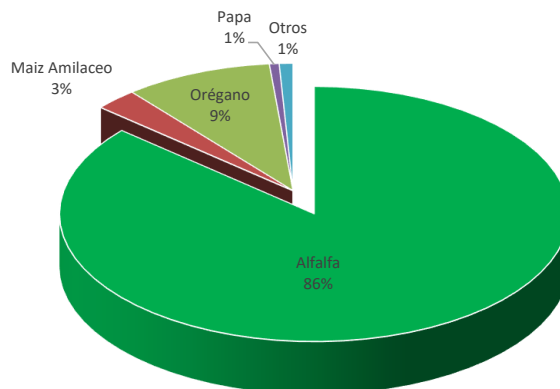
(*)INFORMACION PRELIMINAR

ELABORACION:DEA-Tacna/Est. Agrícola

HUANUARA: PRODUCCION PRINCIPALES PRODUCTOS AGRICOLAS - 2021/2022 (t)



HUANUARA: SUPERFICIE CULTIVADA - 2022



CEDULA DE PRINCIPALES CULTIVOS, SEGÚN DISTRITO 2022

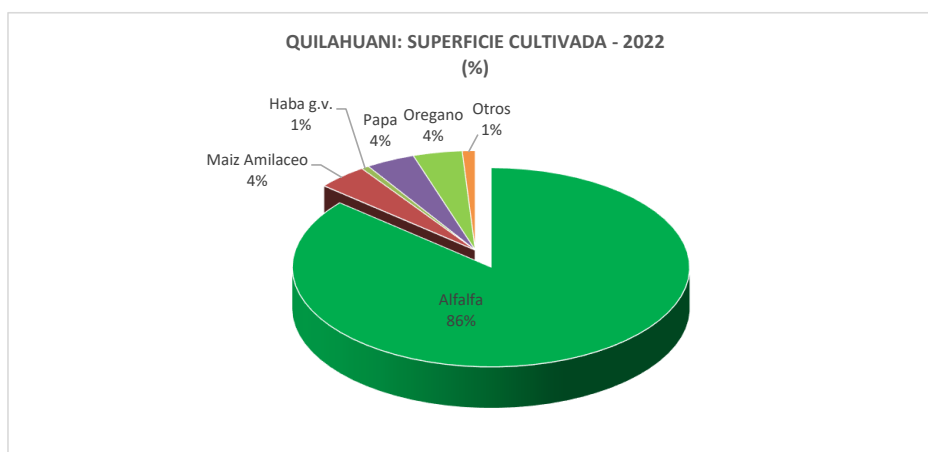
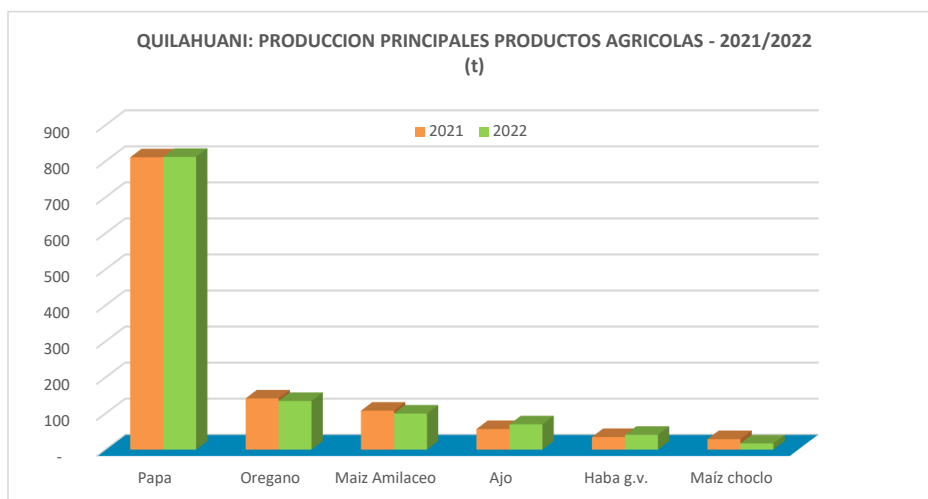
REGION : Tacna
PROVINCIA : Candarave
DISTRITO: QUILAHUANI

CULTIVO	PRODUCCION ANUAL (t)	SUPERFICIE CULTIVADA ha. (*)			RENDIMIENTO (kg x ha)	PRECIO EN CHACRA (S/ x Kg)
		TOTAL	COSECHADA	CRECIMIENTO		
TOTAL DISTRITAL:	14,399	950	950	-		
CULTIVOS TRANSITORIOS						
01 AJO	70	7	7	-	10,000	5.00
02 HABA GRANO VERDE	41	6	6	-	6,833	1.76
03 MAIZ AMILACEO	100	39	39	-	2,564	6.12
04 MAIZ CHOCCLO	17	3	3	-	5,667	2.60
05 PAPA	812	38	38	-	21,368	2.12
CULTIVO SEMIPERMANENTE						
06 OREGANO	135	38	38	-	3,553	11.14
CULTIVO PERMANENTE						
07 ALFALFA	13,224	819	819	-	16,147	0.54

FUENTE: A. Agrarias

(*)INFORMACION PRELIMINAR

ELABORACION:DEA-Tacna/Est. Agrícola





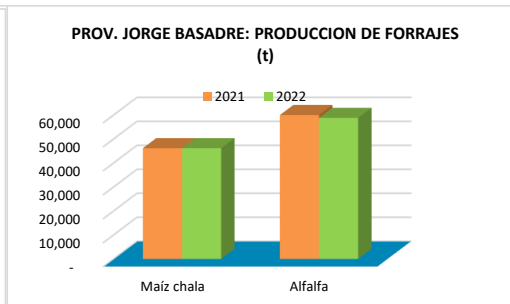
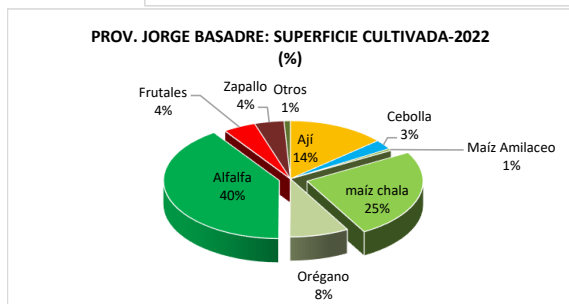
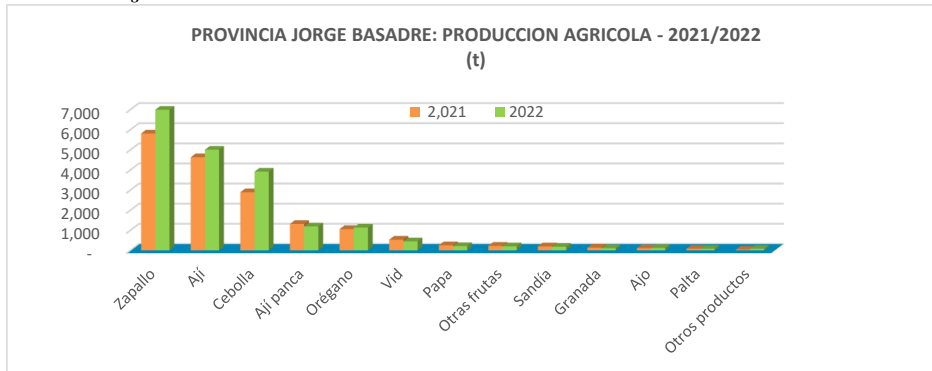
CEDULA DE PRINCIPALES CULTIVOS, PROVINCIA 2022
REGION : Tacna
PROVINCIA : JORGE BASADRE

CULTIVO	PRODUCCION ANUAL (t)	SUPERFICIE CULTIVADA ha. (*)			RENDIMIENTO (kg x ha)	PRECIO EN CHACRA (S/ x Kg)
		TOTAL	COSECHADA	CRECIMIENTO		
TOTAL PROVINCIAL:	122,218	3,852	3,753	99		
CULTIVOS TRANSITORIOS						
01 AJI	5,004	425	425	-	11,774	3.78
02 AJI PANCA	1,188	99	99	-	12,000	2.67
03 AJO	120	12	12	-	10,000	3.67
04 CEBOLLA ROJA	3,914	103	103	-	38,000	0.99
05 HABA GRANO VERDE	15	3	3	-	5,000	1.50
06 MAIZ AMILACEO	62	21	21	-	2,952	3.98
07 MAIZ CHALA	43,763	963	963	-	45,444	0.45
08 PAPA	208	12	12	-	17,333	1.93
09 SANDIA	180	7	7	-	25,714	1.47
10 ZAPALLO	6,988	159	159	-	43,950	2.48
CULTIVO SEMIPERMANENTE						
11 OREGANO	1,133	318	318	-	3,563	5.76
CULTIVOS PERMANENTES						
12 ALFALFA	58,809	1,555	1,555	-	37,819	0.40
13 CIROLERO	6	1	1	-	6,000	6.00
14 DAMASCO	10	2	2	-	5,000	15.00
15 GRANADO	108	29	9	20	12,000	3.83
16 HIGUERA	22	4	4	-	5,500	2.00
17 MANZANO	40	8	8	-	5,000	2.50
18 MELOCOTONERO	63	10	10	-	6,300	4.00
19 MEMBRILLO	20	4	4	-	5,000	1.50
20 PALTO	77	89	11	78	7,000	5.00
21 PERAL	40	7	6	1	6,667	6.50
22 VID	448	21	21	-	21,333	4.00

FUENTE: A. Agrarias

(*)INFORMACION PRELIMINAR

ELABORACION:DEA-Tacna/Est. Agrícola





DRAT
DIRECCION REGIONAL
DE AGRICULTURA TACNA

CEDULA DE PRINCIPALES CULTIVOS, SEGÚN DISTRITO 2022

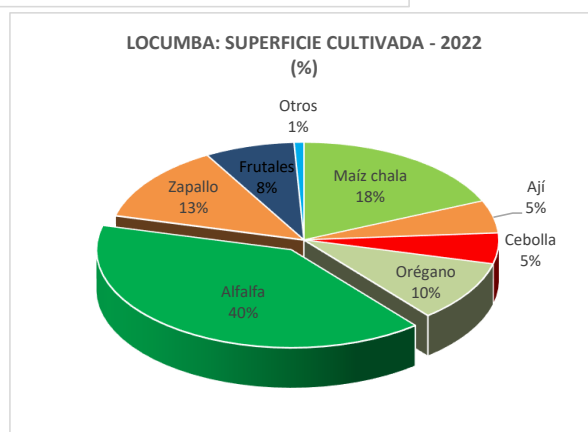
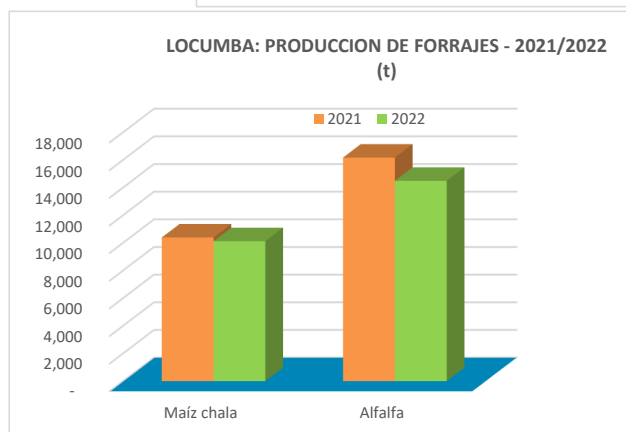
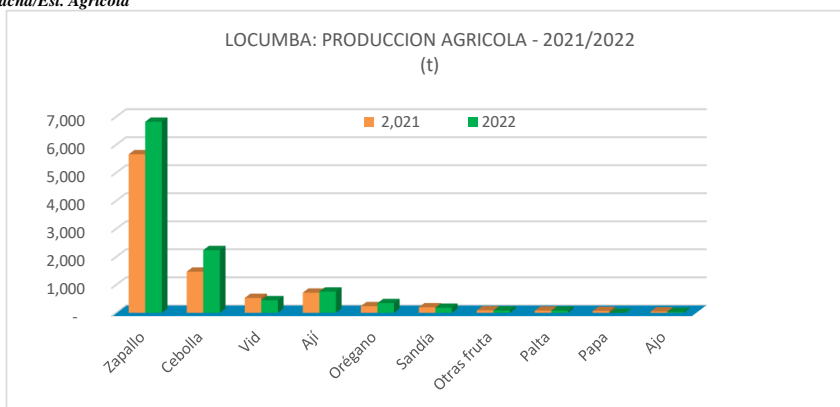
REGION : Tacna
PROVINCIA : Jorge Basadre
DISTRITO: LOCUMBA

CULTIVO	PRODUCCION ANUAL (t)	SUPERFICIE CULTIVADA ha. (*)			RENDIMIENTO (kg x ha)	PRECIO EN CHACRA (S/ x Kg)
		TOTAL	COSECHADA	CRECIMIENTO		
TOTAL DISTRITAL:	35,596	1,219	1,173	46		
CULTIVOS TRANSITORIOS						
01 AJI	757	66	66	-	11,470	1.95
02 AJO	30	3	3	-	10,000	5.00
03 CEBOLLA	2,239	62	62	-	36,113	1.00
04 MAIZ CHALA	10,125	225	225	-	45,000	0.47
05 SANDIA	180	7	7	-	25,714	1.47
06 ZAPALLO	6,820	155	155	-	44,000	2.50
CULTIVO SEMIPERMANENTE						
07 OREGANO	346	123	123	-	2,813	2.92
CULTIVOS PERMANENTES						
08 ALFALFA	14,492	487	487	-	29,758	0.40
09 DAMASCO	5	1	1	-	5,000	15.00
10 GRANADO	-	6	-	6	-	-
11 HIGUERA	14	2	2	-	7,000	2.00
12 MELOCOTONERO	63	10	10	-	6,300	4.00
13 PALTO	77	51	11	40	7,000	5.00
14 VID	448	21	21	-	21,333	4.00

FUENTE: A. Agrarias

(*)INFORMACION PRELIMINAR

ELABORACION:DEA-Tacna/Est. Agrícola



CEDULA DE PRINCIPALES CULTIVOS, SEGÚN DISTRITO 2022

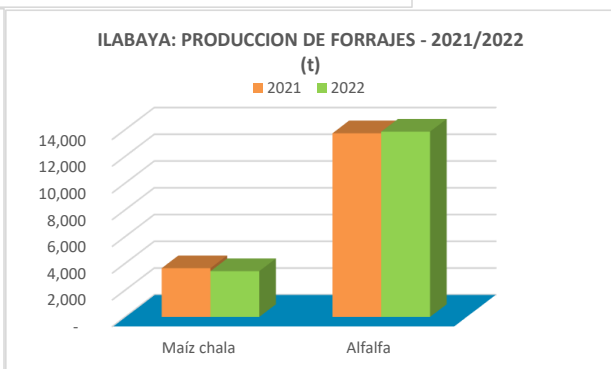
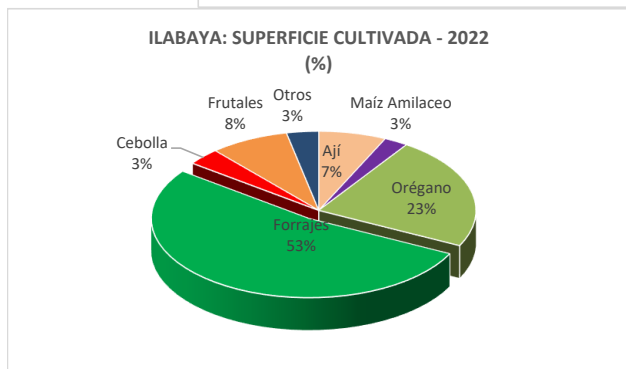
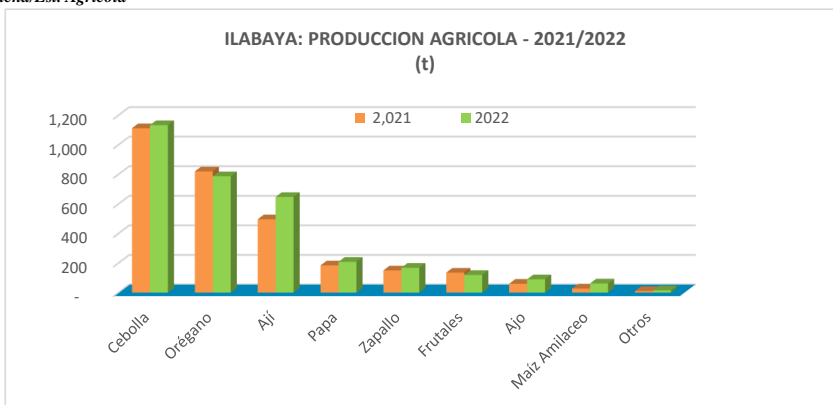
REGION : Tacna
PROVINCIA : Jorge Basadre
DISTRITO: ILABAYA

CULTIVO	PRODUCCION ANUAL (t)	SUPERFICIE CULTIVADA ha. (*)			RENDIMIENTO (kg x ha)	PRECIO EN CHACRA (S/ x Kg)
		TOTAL	COSECHADA	CRECIMIENTO		
TOTAL DISTRITAL:	20,508	850	803	47		
CULTIVOS TRANSITORIOS						
01 AJI	647	59	59	-	10,966	1.73
02 AJO	90	9	9	-	10,000	3.23
03 CEBOLLA	1,133	29	29	-	39,069	0.98
04 HABA GRANO VERDE	15	3	3	-	5,000	1.50
05 MAIZ AMILACEO	62	21	21	-	2,952	3.98
06 MAIZ CHALA	3,423	76	76	-	45,039	0.43
07 PAPA	208	12	12	-	17,333	1.93
08 ZAPALLO	168	4	4	-	42,000	1.80
CULTIVO SEMIPERMANENTE						
09 OREGANO	787	195	195	-	4,036	7.00
CULTIVOS PERMANENTES						
10 ALFALFA	13,856	373	373	-	37,147	0.40
11 CIROLERO	6	1	1	-	6,000	6.00
12 DAMASCO	5	1	1	-	5,000	15.00
13 GRANADO	-	8	-	8	-	-
14 HIGUERA	8	2	2	-	4,000	2.00
15 MANZANO	40	8	8	-	5,000	2.50
16 MEMBRILLO	20	4	4	-	5,000	1.50
17 PALTO	-	38	-	38	-	-
18 PERAL	40	7	6	1	6,667	6.50

FUENTE: A. Agrarias

(*)INFORMACION PRELIMINAR

ELABORACION:DEA-Tacna/Est. Agrícola



CEDULA DE PRINCIPALES CULTIVOS, SEGÚN DISTRITO 2022

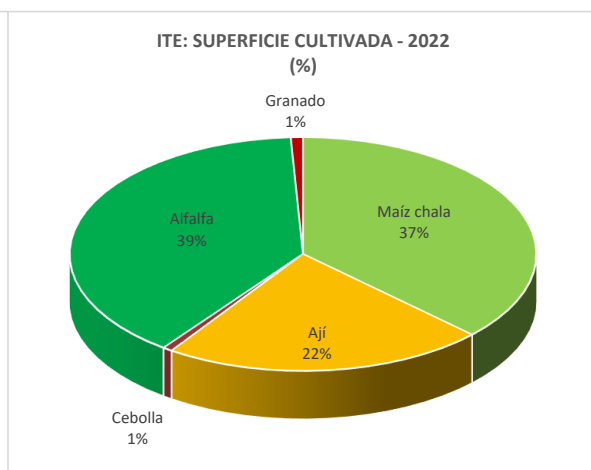
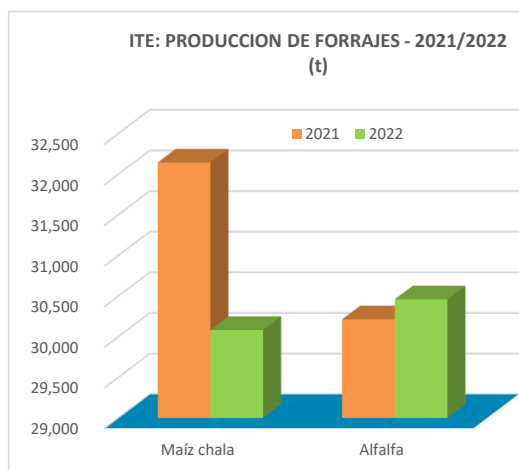
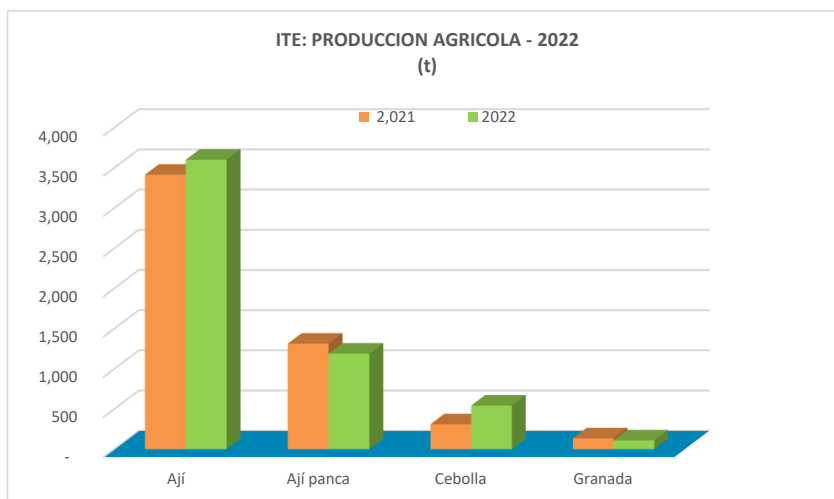
REGION : Tacna
PROVINCIA : Jorge Basadre
DISTRITO: ITE

CULTIVO	PRODUCCION ANUAL (t)	SUPERFICIE CULTIVADA ha. (*)			RENDIMIENTO (kg x ha)	PRECIO EN CHACRA (S/ x Kg)
		TOTAL	COSECHADA	CRECIMIENTO		
TOTAL DISTRITAL:	66,114	1,783	1,777	6		
CULTIVOS TRANSITORIOS						
01 AJI	3,600	300	300	-	12,000	4.53
02 AJI PANCA	1,188	99	99	-	12,000	2.67
03 CEBOLLA	542	12	12	-	45,167	1.00
04 MAIZ CHALA	30,215	662	662	-	45,642	0.45
CULTIVOS PERMANENTES						
05 ALFALFA	30,461	695	695	-	43,829	0.40
06 GRANADO	108	15	9	6	12,000	3.83

FUENTE: A. Agrarias

(*)INFORMACION PRELIMINAR

ELABORACION:DEA-Tacna/Est. Agrícola



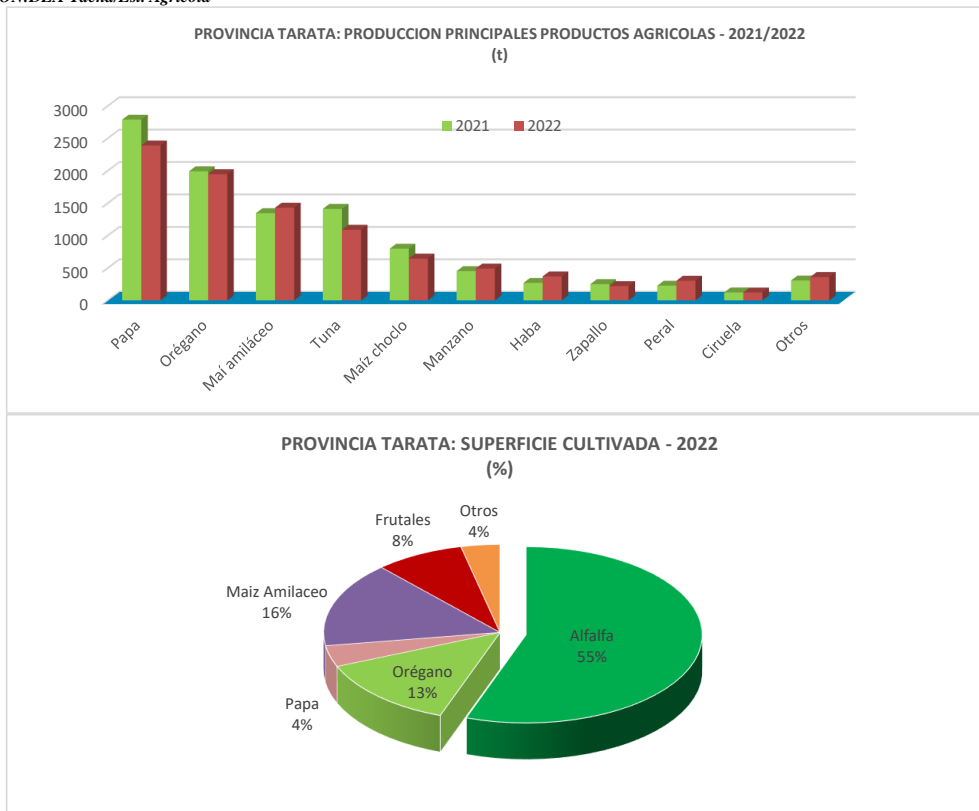
CEDULA DE PRINCIPALES CULTIVOS, PROVINCIA 2022
REGION : Tacna
PROVINCIA : TARATA

CULTIVO	PRODUCCION ANUAL (t)	SUPERFICIE CULTIVADA ha. (*)			RENDIMIENTO (kg x ha)	PRECIO EN CHACRA (S/ x Kg)
		TOTAL	COSECHADA	CRECIMIENTO		
TOTAL PROVINCIAL:	52,193	3,166	3,148	18		
CULTIVOS TRANSITORIOS						
01 AJO	45	5	5	-	9,000	4.00
02 ARVEJA GRANO VERDE	85	10	10	-	8,500	3.84
03 HABA GRANO VERDE	369	45	45	-	8,200	1.61
04 MAIZ AMILACEO	1,429	496	496	-	2,881	4.88
05 MAIZ CHOCLO	644	44	44	-	14,636	3.59
06 PAPA	2,389	123	123	-	19,423	1.85
07 ZAPALLO	220	9	9	-	24,444	2.36
CULTIVO SEMIPERMANENTE						
08 OREGANO	1,946	418	417	1	4,667	13.15
CULTIVOS PERMANENTES						
09 ALFALFA	42,834	1,757	1,757	-	24,379	0.27
10 CIROLERO	121	24	20	4	6,050	6.80
11 DAMASCO	25	6	4	2	6,250	10.00
12 HIGUERA	42	6	6	-	7,000	4.00
13 MANZANO	490	52	49	3	10,000	2.04
14 MELOCOTONERO	34	7	6	1	5,667	3.15
15 MEMBRILLO	79	5	5	-	15,800	1.92
16 PALTO	50	10	4	6	12,500	7.00
17 PERAL	302	41	40	1	7,550	3.17
18 TUNA	1,089	108	108	-	10,083	3.04

FUENTE: A. Agrarias

(*)INFORMACION PRELIMINAR

ELABORACION:DEA-Tacna/Est. Agrícola



CEDULA DE PRINCIPALES CULTIVOS, SEGÚN DISTRITO 2022

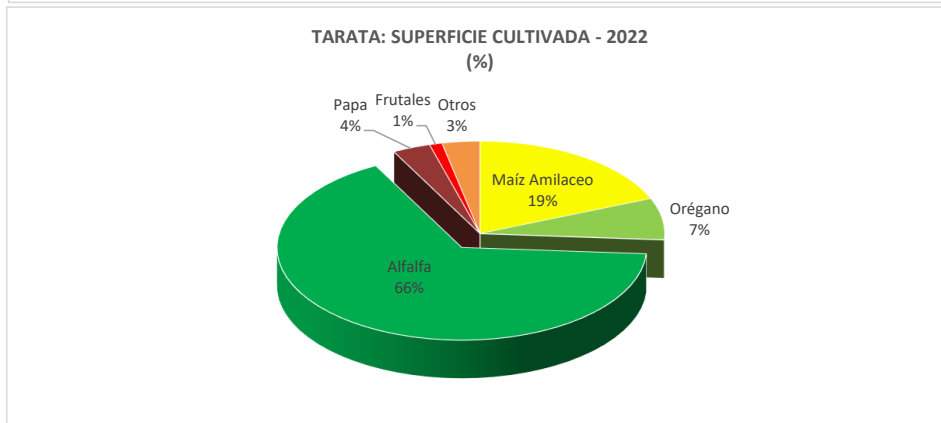
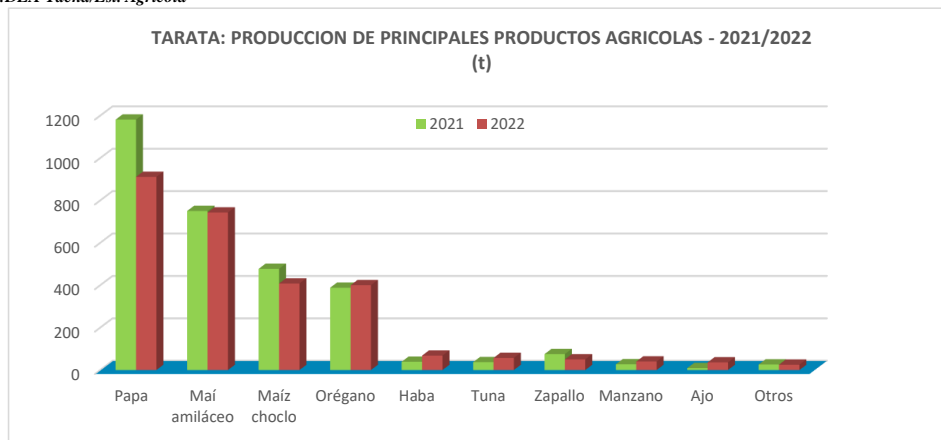
REGION : Tacna
PROVINCIA : Tarata
DISTRITO: TARATA

CULTIVO	PRODUCCION ANUAL (t)	SUPERFICIE CULTIVADA ha. (*)			RENDIMIENTO (kg x ha)	PRECIO EN CHACRA (S/ x Kg)
		TOTAL	COSECHADA	CRECIMIENTO		
TOTAL DISTRITAL:	20,776	1,361	1,358	3		
CULTIVOS TRANSITORIOS						
01 AJO	36	4	4	-	9,000	4.00
02 ARVEJA GRANO VERDE	14	2	2	-	7,000	3.00
03 HABA GRANO VERDE	68	9	9	-	7,556	1.68
04 MAIZ AMILACEO	743	256	256	-	2,902	5.00
05 MAIZ CHOCCLO	408	28	28	-	14,571	3.52
06 PAPA	911	45	45	-	20,244	1.97
07 ZAPALLO	50	2	2	-	25,000	2.50
CULTIVO SEMIPERMANENTE						
08 OREGANO	400	99	99	-	4,040	13.40
CULTIVOS PERMANENTES						
09 ALFALFA	18,038	901	901	-	20,020	0.28
10 CIROLERO	11	2	2	-	5,500	6.00
11 MANZANO	40	5	3	2	13,333	1.50
12 PALTO	-	1	-	1	-	-
13 TUNA	57	7	7	-	8,143	3.00

FUENTE: A. Agrarias

(*)INFORMACION PRELIMINAR

ELABORACION:DEA-Tacna/Est. Agrícola



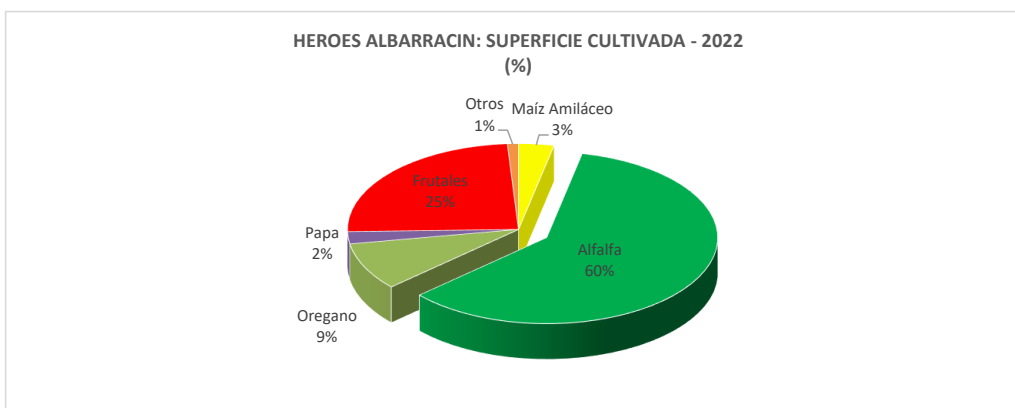
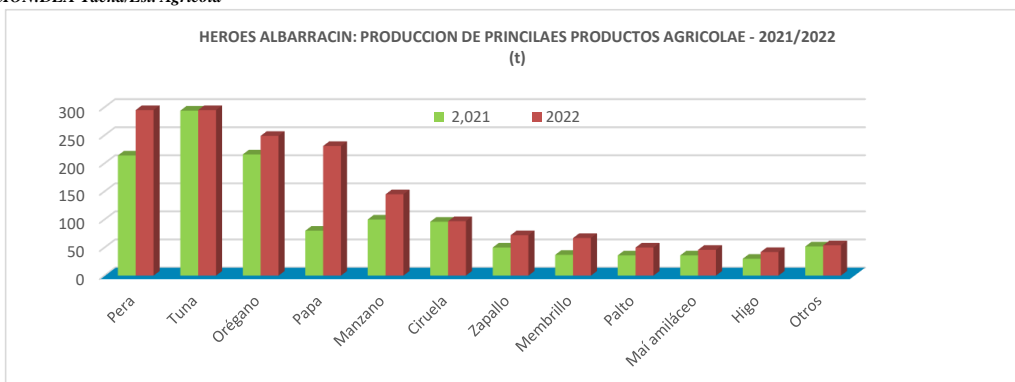
CEDULA DE PRINCIPALES CULTIVOS, SEGÚN DISTRITO 2022
REGION : Tacna
PROVINCIA : Tarata
DISTRITO: HEROES ALBARRACIN

CULTIVO	PRODUCCION ANUAL (t)	SUPERFICIE CULTIVADA ha. (*)			RENDIMIENTO (kg x ha)	PRECIO EN CHACRA (S/ x Kg)
		TOTAL	COSECHADA	CRECIMIENTO		
TOTAL DISTRITAL:	13,439	480	469	11		
CULTIVOS TRANSITORIOS						
01 HABA GRANO VERDE	12	2	2	-	6,000	1.45
02 MAIZ AMILACEO	46	16	16	-	2,875	4.38
03 PAPA	231	11	11	-	21,000	1.70
04 ZAPALLO	72	3	3	-	24,000	2.30
PERMANENTE						
05 OREGANO	249	43	43	-	5,791	12.42
CULTIVOS PERMANENTES						
06 ALFALFA	11,796	288	288	-	40,958	0.27
07 CIROLERO	97	20	16	4	6,063	7.00
08 DAMASCO	25	6	4	2	6,250	10.00
09 HIGUERA	42	6	6	-	7,000	4.00
10 MANZANO	145	16	15	1	9,667	2.00
11 MELOCOTONERO	17	3	3	-	5,667	3.29
12 MEMBRILLO	67	3	3	-	22,333	2.00
13 PALTO	50	7	4	3	12,500	7.00
14 PERAL	295	39	38	1	7,763	3.15
15 TUNA	295	17	17	-	17,353	3.15

FUENTE: A. Agrarias

(*)INFORMACION PRELIMINAR

ELABORACION:DEA-Tacna/Est. Agrícola





DRAT
DIRECCIÓN REGIONAL
DE AGRICULTURA TACNA

CEDULA DE PRINCIPALES CULTIVOS, SEGÚN DISTRITO 2022

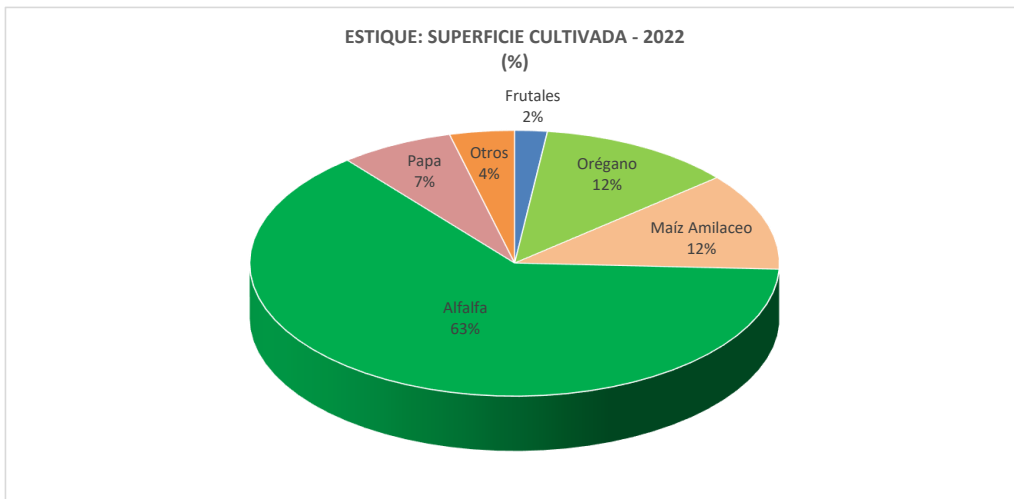
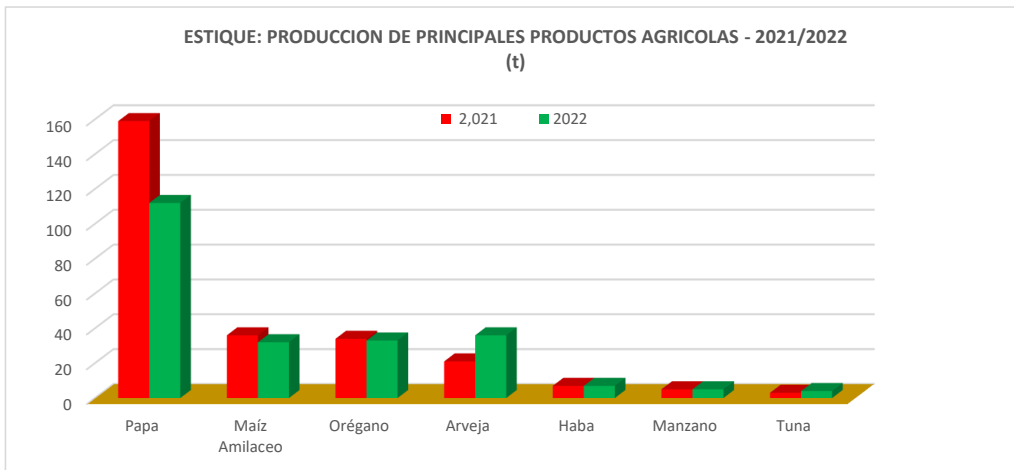
REGION : Tacna
PROVINCIA : Tarata
DISTRITO: ESTIQUE

CULTIVO	PRODUCCION ANUAL (t)	SUPERFICIE CULTIVADA ha. (*)			RENDIMIENTO (kg x ha)	PRECIO EN CHACRA (S/ x Kg)
		TOTAL	COSECHADA	CRECIMIENTO		
TOTAL DISTRITAL:	1,060	101	100	1		
CULTIVOS TRANSITORIOS						
01 ARVEJA GRANO VERDE	36	3	3	-	12,000	4.00
02 HABA GRANO VERDE	7	1	1	-	7,000	1.50
03 MAIZ AMILACEO	32	12	12	-	2,667	5.00
04 PAPA	112	7	7	-	16,000	1.72
CULTIVO SEMIPERMANENTE						
05 OREGANO	33	12	11	1	3,000	11.24
CULTIVOS PERMANENTES						
06 ALFALFA	831	64	64	-	12,984	0.26
07 MANZANO	5	1	1	-	5,000	2.00
08 TUNA	4	1	1	-	4,000	2.50

FUENTE: A. Agrarias

(*)INFORMACION PRELIMINAR

ELABORACION:DEA-Tacna/Est. Agrícola





DRAT
DIRECCION REGIONAL
DE AGRICULTURA TACNA

CEDULA DE PRINCIPALES CULTIVOS, SEGÚN DISTRITO 2022

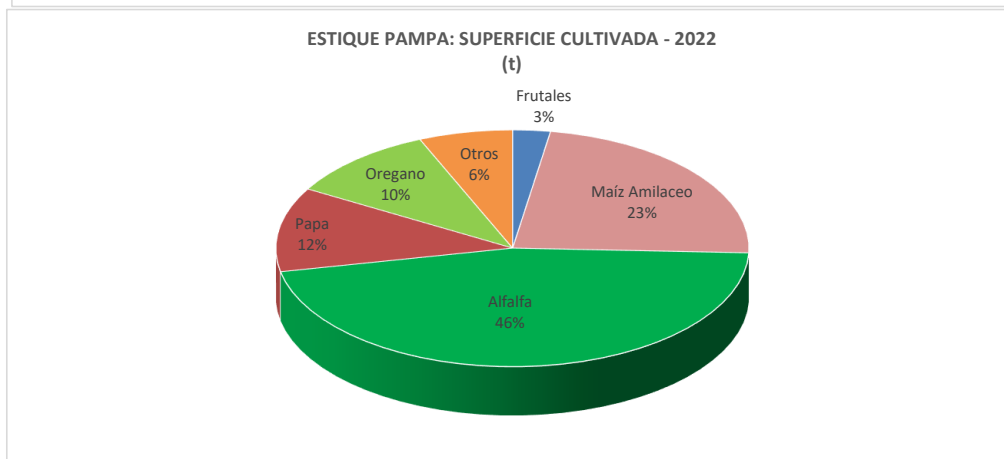
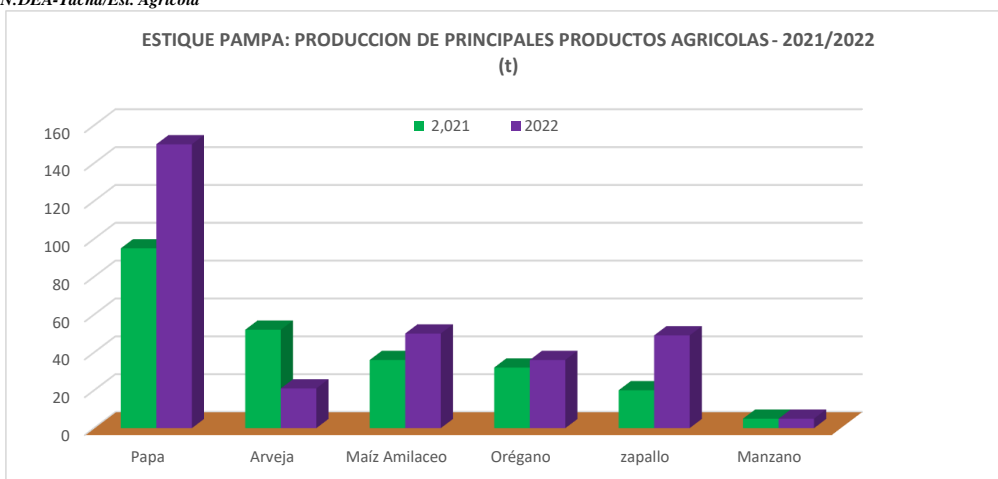
REGION : Tacna
PROVINCIA : Tarata
DISTRITO: ESTIQUE PAMPA

CULTIVO	PRODUCCION ANUAL (t)	SUPERFICIE CULTIVADA ha. (*)			RENDIMIENTO (kg x ha)	PRECIO EN CHACRA (S/ x Kg)
		TOTAL	COSECHADA	CRECIMIENTO		
TOTAL DISTRITAL:	952	78	77	1		
CULTIVOS TRANSITORIOS						
01 ARVEJA GRANO VERDE	21	3	3	-	7,000	4.00
02 MAIZ AMILACEO	50	18	18	-	2,778	5.00
03 PAPA	150	9	9	-	16,667	1.64
04 ZAPALLO	49	2	2	-	24,500	2.30
CULTIVO SEMIPERMANENTE						
05 OREGANO	36	8	8	-	4,500	10.33
CULTIVOS PERMANENTES						
06 ALFALFA	641	36	36	-	17,806	0.27
07 MANZANO	5	1	1	-	5,000	2.00
08 MELOCOTON	-	1	-	1	-	-

FUENTE: A. Agrarias

(*)INFORMACION PRELIMINAR

ELABORACION:DEA-Tacna/Est. Agrícola





CEDULA DE PRINCIPALES CULTIVOS, SEGÚN DISTRITO 2022

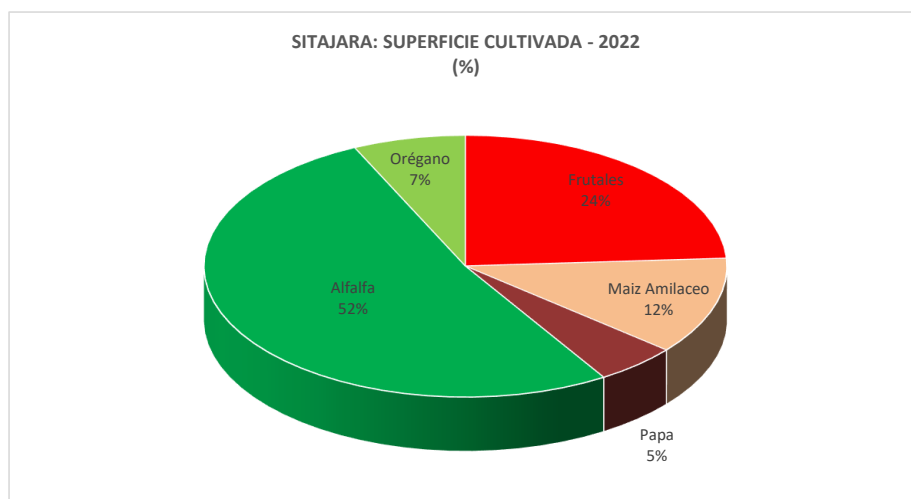
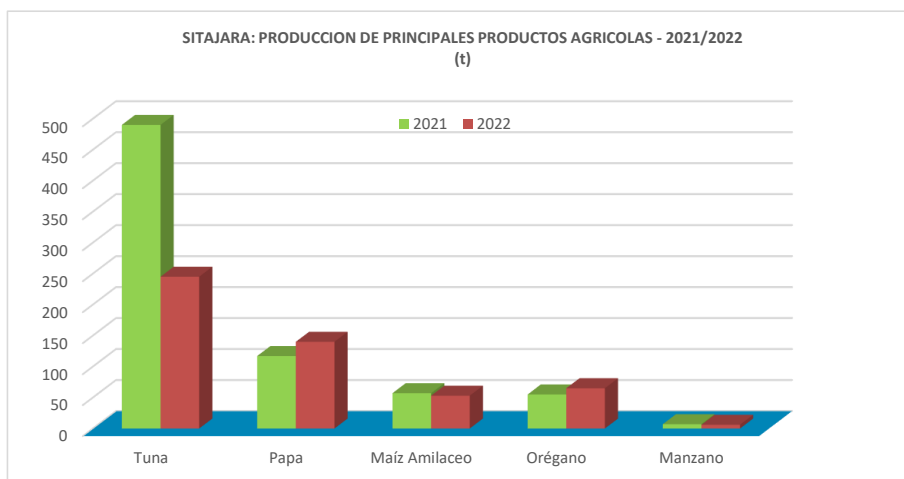
REGION : Tacna
PROVINCIA : Tarata
DISTRITO: SITAJARA

CULTIVO	PRODUCCION ANUAL (t)	SUPERFICIE CULTIVADA ha. (*)			RENDIMIENTO (kg x ha)	PRECIO EN CHACRA (S/ x Kg)
		TOTAL	COSECHADA	CRECIMIENTO		
TOTAL DISTRITAL:	3,189	158	156	2		
CULTIVOS TRANSITORIOS						
01 MAIZ AMILACEO	53	19	19	-	2,789	5.00
02 PAPA	140	8	8	-	17,500	1.71
CULTIVO SEMIPERMANENTE						
03 OREGANO	65	11	11	-	5,909	13.38
CULTIVOS PERMANENTES						
04 ALFALFA	2,680	82	82	-	32,683	0.26
05 MANZANO	6	1	1	-	6,000	1.50
06 PALTO	-	2	-	2	-	-
07 TUNA	245	35	35	-	7,000	3.00

FUENTE: A. Agrarias

(*) INFORMACION PRELIMINAR

ELABORACION:DEA-Tacna/Est. Agrícola





DRAT
DIRECCIÓN REGIONAL
DE AGRICULTURA TACNA

CEDULA DE PRINCIPALES CULTIVOS, SEGÚN DISTRITO 2022

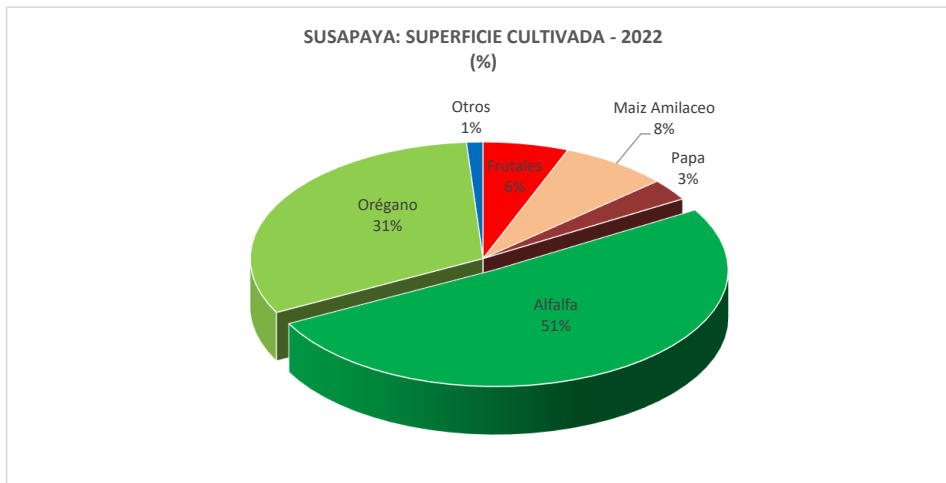
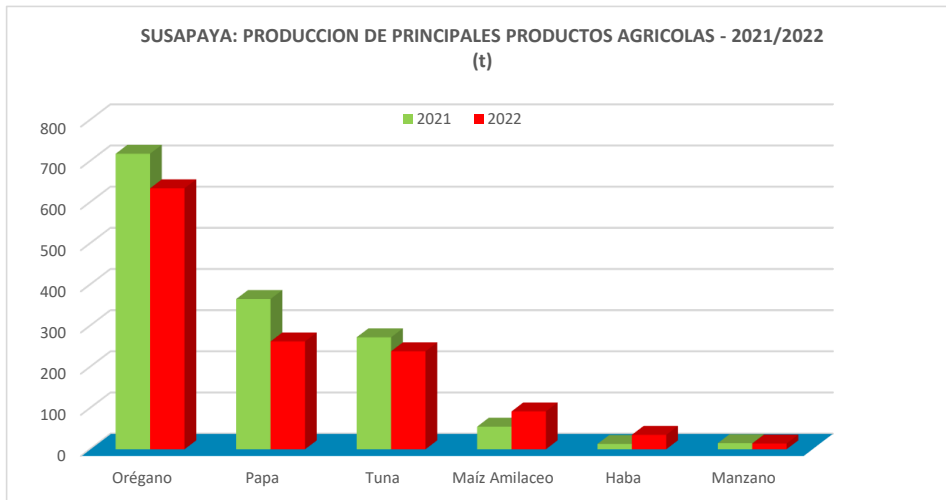
REGION : Tacna
PROVINCIA : Tarata
DISTRITO: SUSAPAYA

CULTIVO	PRODUCCION ANUAL (t)	SUPERFICIE CULTIVADA ha. (*)			RENDIMIENTO (kg x ha)	PRECIO EN CHACRA (S/ x Kg)
		TOTAL	COSECHADA	CRECIMIENTO		
TOTAL DISTRITAL:	6,138	438	438	-		
CULTIVOS TRANSITORIOS						
01 HABA GRANO VERDE	35	5	5	-	7,000	1.76
02 MAIZ AMILACEO	92	33	33	-	2,788	4.08
03 PAPA	262	13	13	-	20,154	1.81
CULTIVO SEMIPERMANENTE						
04 OREGANO	634	138	138	-	4,594	13.47
CULTIVOS PERMANENTES						
05 ALFALFA	4,863	223	223	-	21,807	0.27
06 MANZANO	14	2	2	-	7,000	1.50
07 TUNA	238	24	24	-	9,917	3.00

FUENTE: A. Agrarias

(*)INFORMACION PRELIMINAR

ELABORACION:DEA-Tacna/Est. Agrícola





DRAT
DIRECCIÓN REGIONAL
DE AGRICULTURA TACNA

CEDULA DE PRINCIPALES CULTIVOS, SEGÚN DISTRITO 2022

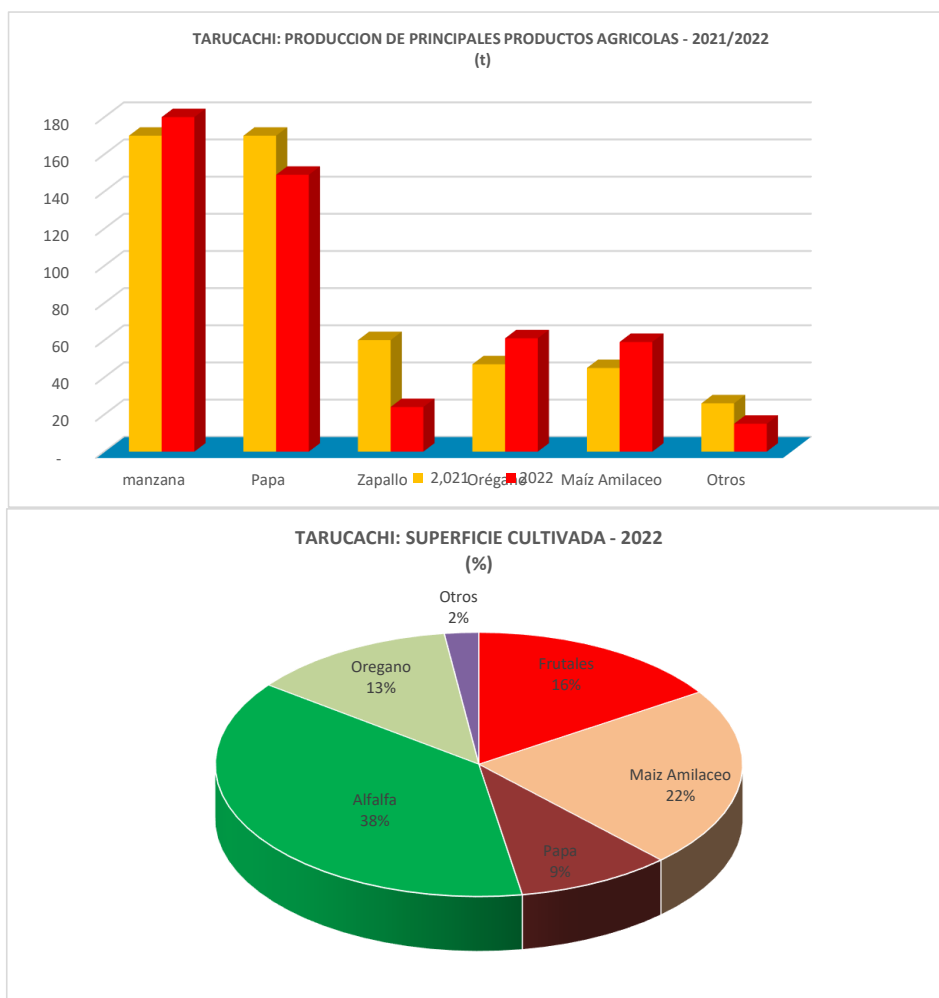
REGION : Tacna
PROVINCIA : Tarata
DISTRITO: TARUCACHI

CULTIVO	PRODUCCION ANUAL (t)	SUPERFICIE CULTIVADA ha. (*)			RENDIMIENTO (kg x ha)	PRECIO EN CHACRA (S/ x Kg)
		TOTAL	COSECHADA	CRECIMIENTO		
TOTAL DISTRITAL:	993	95	95	-		
CULTIVOS TRANSITORIOS						
01 AJO	9	1	1	-	9,000	4.00
02 MAIZ AMILACEO	59	21	21	-	2,810	4.00
03 PAPA	149	9	9	-	16,556	1.89
04 ZAPALLO	24	1	1	-	24,000	2.30
CULTIVO SEMIPERMANENTE						
05 OREGANO	61	12	12	-	5,083	11.13
CULTIVOS PERMANENTES						
06 ALFALFA	505	36	36	-	14,028	0.26
07 MANZANO	180	14	14	-	12,857	2.00
08 MEMBRILLO	6	1	1	-	6,000	1.50

FUENTE: A. Agrarias

(*)INFORMACION PRELIMINAR

ELABORACION:DEA-Tacna/Est. Agrícola





DRAT
DIRECCIÓN REGIONAL
DE AGRICULTURA TACNA

CEDULA DE PRINCIPALES CULTIVOS, SEGÚN DISTRITO 2022

REGION : Tacna
PROVINCIA : Tarata
DISTRITO: TICACO

CULTIVO	PRODUCCION ANUAL (t)	SUPERFICIE CULTIVADA ha. (*)			RENDIMIENTO (kg x ha)	PRECIO EN CHACRA (S/ x Kg)
		TOTAL	COSECHADA	CRECIMIENTO		
TOTAL DISTRITAL:	5,646	455	455	-		
CULTIVOS TRANSITORIOS						
01 ARVEJA GRANO VERDE	14	2	2	-	7,000	4.00
02 HABA GRANO VERDE	247	28	28	-	8,821	1.58
03 MAIZ AMILACEO	354	121	121	-	2,926	5.00
04 MAIZ CHOCLO	236	16	16	-	14,750	3.70
05 PAPA	434	21	21	-	20,667	1.82
06 ZAPALLO	25	1	1	-	25,000	2.40
CULTIVO SEMIPERMANENTE						
07 OREGANO	468	95	95	-	4,926	13.49
CULTIVOS PERMANENTES						
08 ALFALFA	3,480	127	127	-	27,402	0.26
09 CIROLERO	13	2	2	-	6,500	6.00
10 MANZANO	95	12	12	-	7,917	2.50
11 MELOCOTONERO	17	3	3	-	5,667	3.00
12 MEMBRILLO	6	1	1	-	6,000	1.50
13 PERAL	7	2	2	-	3,500	3.91
14 TUNA	250	24	24	-	10,417	3.00

FUENTE: A. Agrarias

(*)INFORMACION PRELIMINAR

ELABORACION:DEA-Tacna/Est. Agrícola

